

LOOX LED 2050

OPRAWA DO MONTAŻU PODSZAFKOWEGO OKRĄGŁA



SYSTEM 12 V

Ta wyjątkowo płaska oprawa nawierzchniowa sprawia wrażenie oprawy wpuszczanej. Dzięki jednolitemu światłu i wysokiemu wskaźnikowi oddawania barw doskonale nadaje się do dekoracyjnego oświetlenia różnorodnych aranżacji meblowych.

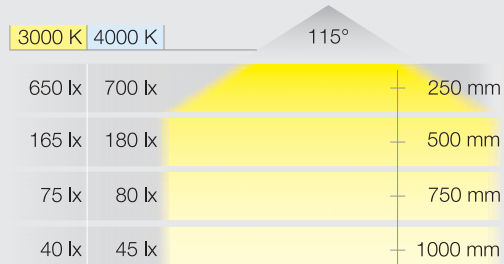
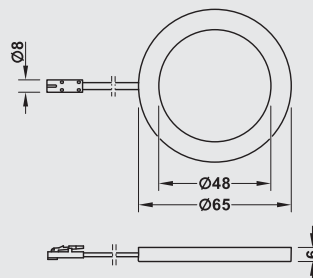


- > możliwość ściemniania
- > montaż: do przykręcania



> zasilacz patrz strona 54

Nr art.	833.74.040	833.74.041
temperatura barwy (K)	3000 (biały ciepły)	4000 (biały zimny)
średnica (mm)	65	65
wysokość (mm)	6	6
stopień ochrony	IP20	
moc (W)	2,5	2,5
liczba diod LED	8	8
strumień świetlny (lm)	170	180
skuteczność świetlna (lm/W)	68	72
wskaźnik oddawania barw (CRI)	90	90
klasa efektywności energetycznej	A+	A+
ważone zużycie energii (kWh/1000 h)	2,75	2,75
materiał	tworzywo sztuczne	
powierzchnia/kolor	srebrna	
zakres dostawy	1 oprawa z przewodem zasilającym 2 m w zestawie z materiałami montażowymi	



LOOX LED 2051

OPRAWA NAWIERZCHNIOWA KWADRATOWA



Ta wyjątkowo płaska kwadratowa oprawa nawierzchniowa jest prosta w instalacji i zapewnia wiele możliwości zastosowania w meblach oraz wysoki wskaźnik oddawania barw. Jednorodny rozsył światła bez widocznych punktów LED podkreśli każdą stylizację.

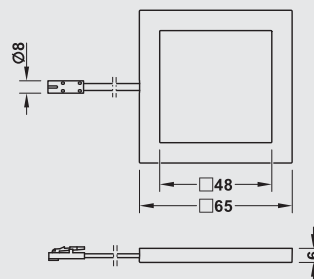


- > możliwość ściemniania
- > montaż: do przykręcania



- > zasilacz patrz strona 54

Nr art.	833.74.030	833.74.031
temperatura barwy (K)	3000 (biały ciepły)	4000 (biały zimny)
długość (mm)	65	65
szerokość (mm)	65	65
wysokość (mm)	6	6
stopień ochrony	IP20	
moc (W)	2,5	2,5
liczba diod LED	8	8
strumień świetlny (lm)	190	200
skuteczność świetlna (lm/W)	76	80
wskaźnik oddawania barw (CRI)	90	90
klasa efektywności energetycznej	A+	A+
ważone zużycie energii (kWh/1000 h)	2,75	2,75
materiał	tworzywo sztuczne	
powierzchnia/kolor	srebrna	
zakres dostawy	1 oprawa z przewodem zasilającym 2 m w zestawie z materiałami montażowymi	



3000 K	4000 K	115°	
750 lx	800 lx		250 mm
190 lx	210 lx		500 mm
85 lx	90 lx		750 mm
50 lx	50 lx		1000 mm