

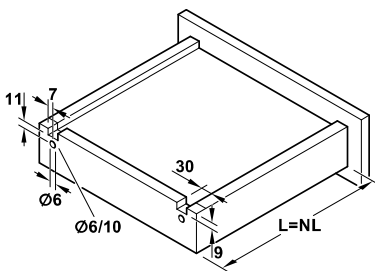
Matrix Runner UM A PTO

Wysuw pełny

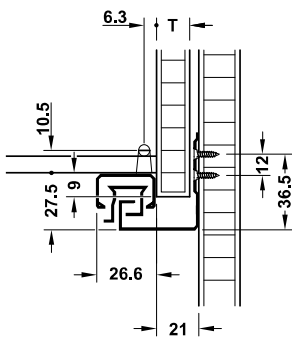
udźwig do 30 kg, montaż na clip, Push-to-Open



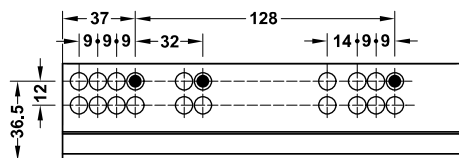
- > materiał: stal
- > wykończenie: ocynkowane
- > wymiary: szer. szuflady = szer. korpusu w świetle - 42 mm + 2 x grubość boku szuflady
- > do grubości boku szuflady: 16 mm
- > z mechanizmem Push-to-Open



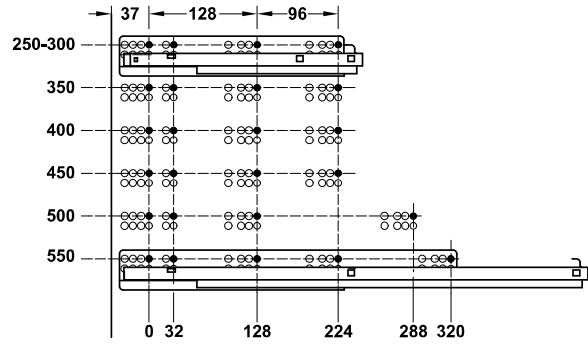
Montaż



T	A
16	21



Schemat wierceń



Zakres dostawy

- 1 para przewodnic
- 1 para sprzągieł

dł. szuflady L mm	min. głębokość korpusu mm	długość wysuwu mm	nr artykułu
z Push-to-Open			
250	278	209	433.03.130
270	288	252	433.03.131
300	318	282	433.03.132
350	368	332	433.03.133
400	418	382	433.03.134
450	468	432	433.03.135
500	518	482	433.03.136
550	568	532	433.03.137