

**Zawias Easy Mont**

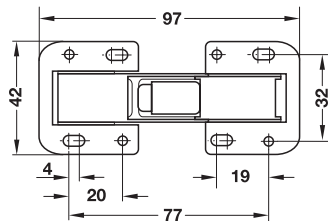
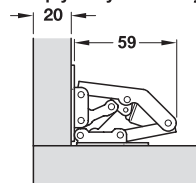
→ kąt otwarcia 90°



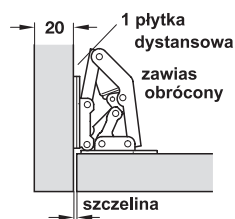
- materiał: stal
- powierzchnia: ocynkowana
- do grub. drzwi: od 16 mm
- grubość ścianki bocznej: 16 – 22 mm
- możliwość regulacji: regulacja boczna, regulacja na głębokość (otwór podłużny) do przykręcania
- montaż:

**Montaż**

bez płytki dystansowej

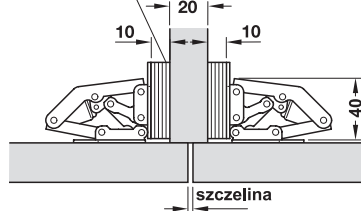


drzwi nakładane



wymiar montażowy

z 5 płytkami dystansowymi z każdej strony



drzwi wpuszczane

drzwi nakładane, na przegrodzie i bliźniacze

**Zastosowanie przy drzwiach nakładanych**

grubość ścianki bocznej mm	nałożenie drzwi mm	szczelina mm	liczba płytek dystansowych
16	14	2	3
17	16	1	2
18	16	2	2
19	16	3	2
20	20	–	–
21	20	1	–
22	20	2	–

W przypadku ścianki bocznej o grubości < 20 mm należy zwiększyć odległość płytki przykręcanej przy zawiasie przy pomocy płytki dystansowej.

Płytki dystansowe (również nakładane na siebie) umożliwiają uzyskanie mniejszego nałożenia lub zwiększenie szczeliny.



	nr wyrobu
z automatycznym zamykaniem	343.33.970
bez automatycznego zamykania	343.34.960

opakowanie: 100 szt.

**Płytki dystansowa**



- materiał: tworzywo sztuczne
- kolor: biały
- można nakładać jedna na drugą

grubość mm	nr wyrobu
2	343.34.780

opakowanie: 500 szt.