

## Złącza korpusu Ixconnect

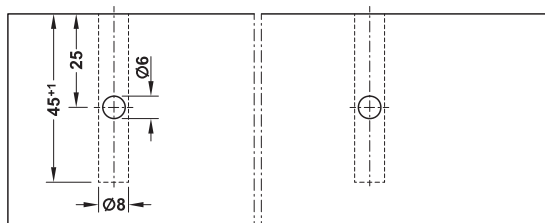
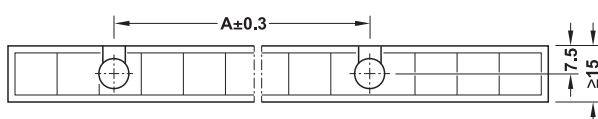
### Złącze rozporowe Häfele Ixconnect SC 8/60

- > jednoczęściowe złącze
- > może być stosowany jako łącznik korpusu do dużych mebli
- > prosty i szybki montaż
- > rozłączalne połączenie

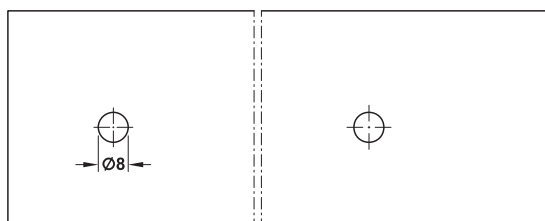
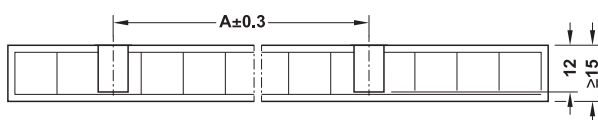


- > zastosowanie: do ukrytego montażu w materiałach takich jak MDF, płyta wiórowa
- > do grubości płyty: od 15 mm
- > montaż: umieszczamy złącze w odpowiednio przygotowanych gniazdach o śred.  $\varnothing$  8 mm, rozszerzenie złącza następuje poprzez obrót śruby napinającej z gniazdem sześciokątnym SW3 o  $180^\circ$

#### wiercenia



otworowanie wieńca  
 $\varnothing$  8 mm wywierć otwór  
 $\varnothing$  8 mm otwór może być od dołu lub od góry elementu



otworowanie ściany bocznej

#### → Szablon do wiercenia



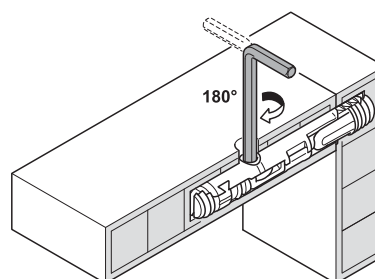
#### Wskazówki

Szablon do wiercenia do Häfele Ixconnect SC 8/60 (nr art. 001.25.085) proszę zamawiać osobno. zaślepki do otworów  $\varnothing$  6 mm z trzonkiem 4 mm mogą być użyte przy grubości materiału  $\geq 16$  mm

materiał	powierzchnia/kolor	nr artykułu
tworzywo sztuczne/znał	czerwony/szary	262.11.117

opakowanie: 100, 2000 lub 64000 sztuk

#### Montaż



1. połącz elementy ze złączem
2. obrót o  $180^\circ$ : łącznik się rozpiniera, a elementy pozostają zespolone

- > zastosowanie: do precyzyjnego wiercenia w ścianie bocznej i wieńcach
- > dla grubości materiału: 15, 16, 18 i 19 mm
- > tuleja wiertła:  $\varnothing$  8 mm

	nr artykułu
szablon do wiercenia	001.25.085

opakowanie: 1 sztuka