

271.91.500 271.91.504
 271.91.501 271.91.505
 271.91.502 271.91.410
 271.91.503 271.91.411

Häfele SE & Co KG · Adolf-Häfele-Str. 1 ·
 D-72202 Nagold · www.haefele.com



https://www.haefele.de/prod-live/static/WFS/Haefele-HDE-Site/-/Haefele/de_DE/documents/02768674_0.pdf?canonicalUri=%2Fde%2Fprodukt%2Fklappbett-beschlag-haefele-teleetto-exklusiv%2F00000174000346f300010023%2F

Deutsch

Montage



Montage und Installation ausschließlich durch eine Fachkraft mit geeigneter fachlicher Ausbildung und mit Kenntnissen und Erfahrung, sodass sie Gefahren erkennen und vermeiden kann, die in Verbindung mit den auszuführenden Tätigkeiten und deren Folgen steht.



Vor Montage, Installation und Inbetriebnahme des Produkts separate Montageanleitung beachten. Die Montageanleitung kann mithilfe des QR-Codes oder der Internetadresse im Internet abgerufen werden. Wenn kein Download möglich ist, Montageanleitung beim Hersteller anfordern.



WARNUNG

Verletzungsgefahr bei umkippendem Möbel. Möbel mit zwei beiliegenden Sicherungsbeschlägen gemäß Montageanleitung mit einer Ausziehkraft von 400N pro Sicherungsbeschlag gegen Kippen sichern. Bei Verwendung von Dübeln: Informieren Sie sich beim Dübelhersteller über die Ausziehkraft der Dübel.



WARNUNG

Verletzungsgefahr bei zu geringer Tragkraft der Gasdruckfeder. Bett kann sich eigenständig öffnen. Gasdruckfeder durch eine Gasdruckfeder mit höherer Tragkraft ersetzen.



VORSICHT

Verletzungsgefahr bei zu hoher Tragkraft der Gasdruckfeder: Bett kann sich eigenständig schließen. Gasdruckfeder durch eine Gasdruckfeder mit geringerer Tragkraft ersetzen.

HINWEIS: Verwenden Sie nur Originalgasdruckfedern, die vom Hersteller für dieses Produkt vorgesehen sind.

Bedienung



WARNUNG

Verletzungsgefahr durch ausschwingende Stellfüße beim Öffnen. Nicht im Ausschwingbereich aufhalten.



VORSICHT

Quetschgefahr an Schließkanten beim Schließen. Bett beim Schließen an Griffaussparungen führen.

HINWEIS: Beschädigung des Möbels wenn Maximallast überschritten wird. Maximallast von 100 kg/m² einhalten.

HINWEIS: Beschädigung des Möbels bei Fehlbelastung durch unvollständiges Ausklappen der Stellfüße. Sicherstellen, dass Stellfüße beim Öffnen vollständig (90°) ausgeklappt sind.

HINWEIS: Schimmelbildung bei zu hoher Feuchtigkeit der Matratze. Matratze vor dem Schließen auslüften.

English

Assembly



Assembly and installation may only be carried out by experts with the adequate level of professional training, knowledge and experience to recognise and avoid hazards that may arise in connection with their work and its outcomes.



Please observe the separate installation instructions before assembling, installing or commissioning the product. The installation instructions can be accessed online via the website or using the QR code. If downloading is not an option, please request the installation instructions from the manufacturer.



WARNING

Risk of injury from tipping furniture. Secure furniture against tipping according to the installation instructions using the two enclosed securing brackets with a pull-out force of 400 N per securing bracket. When using wall plugs, ask the wall plug manufacturer about the pull-out force of the wall plugs.



WARNING

Risk of injury due to insufficient load bearing capacity of the gas-filled strut. Bed can open independently. Replace the gas-filled strut with another that offers a higher load bearing capacity.



CAUTION

Risk of injury due to excessive load bearing capacity of the gas-filled strut: Bed can close. Replace the gas-filled strut with another that offers a lower load bearing capacity.

NOTE: Only use original gas-filled struts provided by the manufacturer for this product.

Operation



WARNING

Risk of injury due to adjustable feet swinging out when opening. Do not stand in the swing-out zone.



CAUTION

Risk of crushing between closing edges when closing. Guide bed using handle recesses when closing.

NOTE: Damage to furniture if the maximum load is exceeded. Observe the maximum load of 100 kg/m².

NOTE: Damage to furniture caused by incorrect loading due to incomplete unfolding of the adjustable feet. Ensure that the adjustable feet are fully unfolded (to 90°) when opening.

NOTE: Mould formation if the mattress is too damp. Air out the mattress before closing.

Български

Монтаж



Монтаж и вграждане изключително от специалисти с подходящо професионално обучение и със знания и опит, така че те да могат да разпознават и избягват опасностите, свързани с дейностите, които трябва да бъдат извършени, и техните последствия.



Преди монтаж, вграждане и въвеждане в експлоатация спазвайте отделното ръководство за монтаж. Ръководството за монтаж може да бъде изтеглено с помощта на QR кода или интернет адреса. Ако изтеглянето не е възможно, поискайте ръководството за монтаж от производителя.



ПРЕДУПРЕЖДЕНИЕ

Опасност от нараняване вследствие на преобрънати мебели. Обезопасете мебелите против преобръщане с включените в комплекта защитни планки, като спазите посочената в ръководството за монтаж необходима сила на изтръгване от 400 N за всяка защитна планка. В случай че използвате дюбели, попитайте техния производител относно силата им на изтръгване.



ПРЕДУПРЕЖДЕНИЕ

Опасност от нараняване вследствие на недостатъчна изтласкваща сила на газовата пружина. Леглото може да се затвори от само себе си. Подменете газовата пружина с друга, чиято изтласкваща сила е достатъчна.



ВНИМАНИЕ

Опасност от нараняване вследствие на прекалено голяма изтласкваща сила на газовата пружина. Леглото може да се затвори от само себе си. Подменете газовата пружина с друга, чиято изтласкваща сила е по-малка.

ЗАБЕЛЕЖКА: Използвайте само оригинални газови пружини, одобрени от производителя за този продукт.

Експлоатация



ПРЕДУПРЕЖДЕНИЕ

Опасност от нараняване вследствие на остатъчно движение на опорни крака при отваряне. В зоната на остатъчно движение на краката не трябва да има хора.



ВНИМАНИЕ

Опасност от притискане в затварящия кант при затваряне. При затваряне дръжте леглото за вдлъбнатините на ръкохватката.

ЗАБЕЛЕЖКА: Повреда на мебелите при надвишаване на максимално допустимото натоварване. Спазвайте максимално допустимото натоварване от 100 kg/m².

ЗАБЕЛЕЖКА: Повреда на мебелите при неправилно натоварване вследствие на непълно разгъване на опорните крака. Уверете се, че при отваряне опорните крака са напълно разгънати (90°).

ЗАБЕЛЕЖКА: Образуване на плесен при твърде висока влажност на матрака. Проветрявайте матрака преди затваряне.

Dansk

Montering



Montering og installation må udelukkende foretages af en fagmand med egnet faglig uddannelse samt viden og erfaring, så de farer, der følger med udførelsen af arbejdet, kan registreres og undgås.



Se den separate monteringsvejledning inden montering, installation og ibrugtagning af produktet. Monteringsvejledningen kan hentes med QR-koden eller på hjemmesiden. Hvis monteringsvejledningen ikke kan downloades, rekvireres den hos producenten.



ADVARSEL

Fare for kvæstelser på grund af et møbel, der vælter. Sikr møblerne mod at vælter iht. monteringsvejledningen med de to medfølgende sikringsbeslag med en udtrækningskraft på 400 N pr. sikringsbeslag. Ved brug af dyvler: Spørg producenten af dyvlerne om dyvlernes udtrækningskraft.



ADVARSEL

Fare for kvæstelser på grund af gastrykfjedernes for lave bærekraft. Sengen kan åbnes automatisk. Udskift gastrykfjederen med en gastrykfjeder med højere bærekraft.



FORSIGTIG

Fare for kvæstelser på grund af gastrykfjedernes for høje bærekraft: Sengen kan lukkes automatisk. Udskift gastrykfjederen med en gastrykfjeder med lavere bærekraft.

BEMÆRK: Brug kun originale gastrykfjedere, som iflg. producenten er egnede til dette produkt.

Betjening



ADVARSEL

Fare for kvæstelser på grund af justerbare fødder, der svinger ud ved åbning. Ingen må opholde sig i svingområdet.



FORSIGTIG

Fare for at komme i klemme ved lukkekanter i forbindelse med lukningen. Luk sengen ved at tage fat i udsparingerne.

BEMÆRK: Møblet kan blive beskadiget, hvis den maksimale belastning overskrides. Overhold den maksimale belastning på 100 kg/m².

BEMÆRK: Møblet kan blive beskadiget på grund af fejlbelastning, hvis de justerbare fødder ikke klappes helt ud. Kontrollér, at de justerbare fødder er slået helt ud (90°) ved åbning.

BEMÆRK: Skimmeldannelse, hvis madrassen er for fugtig. Luft madrassen inden lukning.

Eesti

Paigaldamine



Kokkupanekut ja paigaldamist võib teostada ainult vastava hariduse, teadmiste ja kogemustega spetsialist, kes suudab ette näha ja vältida riske, mis võivad tekkida seoses tehtava tööga või selle tagajärjel.



Enne toote kokkupanekut, paigaldamist ja kasutusele võtmist tutvuge eraldi paigaldusjuhendiga. Paigaldusjuhendi saab ruutkoodi või internetiaadressi abil avada internetis. Kui allalaadimine pole võimalik, võib paigaldusjuhendit küsida tootjalt.



HOIATUS!

Kehavigastuste oht mööbli ümbermineku korral! Kahe lisatud ohutustarvikuga mööbel tuleb tulenevalt paigaldusjuhendist kinnitada 400N väljatõmbejõuga ohutustarvikuga, et vältida ümber kukkumist. Tüüblite kasutamisel: uurige tüüblitootjalt tüüblite tõmbejõu kohta.



HOIATUS!

Kehavigastuste oht gaasivedrude liiga väikese kandevoime tõttu. Voodi võib iseseisvalt avaneda. Gaasivedrud asendada suurema kandevoimega gaasivedrudega.



ETTEVAATUST!

Kehavigastuste oht gaasvedru liiga suure kandevoime tõttu: voodi võib ise sulguda. Gaasivedru

MÄRKUS: kasutage üksnes originaal gaasivedrusid, mis on tootja poolt selle toote jaoks ette nähtud.

Kasutamine



HOIATUS!

Kehavigastuste oht välja kukkuda võivate reguleeritavate jalgade korral pakendi avamisel. Keegi ei tohi pakendi avamisel antud alas seista.



ETTEVAATUST!

Muljumisoht sulgemisservadel toote sulgemisel. Sulgemisel hoida kinni käepidemetest.


MÄRKUS: mööbel võib kahjustuda, kui ületatakse maksimaalset kandevoimet. Kinni pidada maksimaalsest lubatud kandevoimest 100 kg/m².


MÄRKUS: mööbel võib vale koormuse korral kahjustuda tulenevalt ebapiisavast reguleerimisjalgade avanemisest. Veenduda, et reguleerimisjalad on avamise korral täiesti (90°) avatud.

MÄRKUS: hallituse tekke oht madratsi liiga suure niiskuse korral. Tuulutada madratsit enne sulgemist.

Français

Montage

 Montage et installation à réaliser exclusivement par une personne compétente ayant une formation professionnelle appropriée et disposant des connaissances et de l'expérience lui permettant de reconnaître et d'éviter les dangers liés aux activités à exercer et à leurs conséquences.

 Respecter les instructions de montage séparées avant de monter, d'installer et de mettre en service le produit. Les instructions de montage peuvent être consultées sur Internet à l'aide du code QR ou de l'adresse Internet. Si aucun téléchargement n'est possible, demander les instructions de montage au fabricant.

AVERTISSEMENT

Risque de blessures si les meubles se renversent. Conformément aux instructions de montage, protéger les meubles contre le basculement à l'aide des deux ferrures de sécurité jointes, avec une force d'extraction de 400 N par ferrure de sécurité. Si des chevilles sont utilisées : demandez au fabricant des chevilles quelle est leur force d'extraction.

AVERTISSEMENT

Risque de blessures si la capacité de charge du ressort de pression à gaz est trop faible. Le lit peut s'ouvrir tout seul. Remplacer le ressort de pression à gaz par un modèle à capacité de charge plus élevée.

ATTENTION

Risque de blessures si la capacité de charge du ressort de pression à gaz est trop élevée : le lit peut se fermer tout seul. Remplacer le ressort de pression à gaz par un modèle à capacité de charge plus faible.

REMARQUE : n'utilisez que les ressorts de pression à gaz d'origine prévus par le fabricant pour ce produit.

Commande

AVERTISSEMENT

Risque de blessures dû au balancement des pieds réglables lors de l'ouverture. Aucune personne ne doit se tenir dans la zone de balancement.

ATTENTION

Danger d'écrasement au niveau des bords lors de la fermeture. Guider le lit au moyen des échancrures de préhension lors de sa fermeture.


REMARQUE : le mobilier sera endommagé si la charge maximale est dépassée. Respecter la charge maximale de 100 kg/m².


REMARQUE : le mobilier sera endommagé en cas de charge incorrecte due à un dépliage incomplet des pieds réglables. S'assurer que les pieds réglables sont complètement dépliés (90°) lors de l'ouverture.

REMARQUE : formation de moisissures si le matelas est trop humide. Aérer le matelas avant de le fermer.

Suomi

Asennus

 Tuotteen asennuksen ja liittämisen saa suorittaa ainoastaan ammattihenkilö, jolla on ammatillinen koulutus ja tarvittavat tiedot ja kokemus, siten että hän voi tunnistaa ja välttää suoritettavista toimenpiteistä ja niiden seurauksista aiheutuvat vaarat.

 Huomioi erillinen asennusohje ennen tuotteen asennusta, liittämistä ja käyttöönottoa. Asennusohje voidaan ladata QR-koodilla tai internetistä. Mikäli lataaminen ei ole mahdollista, pyydä asennusohje valmistajalta.

VAROITUS

Kaatumasta kalusteesta aiheutuva loukkaantumisvaara. Varmista kaluste kaatumiselta kahdella mukana toimitetulla (400N:n ulosvetovoiman) varmistushelalla asennusohjeen mukaisesti. Käytettäessä tulppia: ota tulppien valmistajalta selvää tulppien ulosvetovoimasta.

VAROITUS

Liian alhaisen kantavuuden kaasujousta aiheutuva loukkaantumisvaara. Vuode voi avautua itsestään. Korvaa kaasujousoi suuremman kantavuuden kaasujousella.

VAROIVASTI

Liian korkean kantavuuden kaasujousta aiheutuva loukkaantumisvaara. Vuode voi sulkeutua itsestään. Korvaa kaasujousoi alhaisemman kantavuuden kaasujousella.

OHJE: käytä ainoastaan alkuperäisiä kaasujousoja, jotka valmistaja on tarkoittanut käytettäväksi tuotteen kanssa.

Käyttö

VAROITUS

Avattaessa uloskääntyvistä tukijaloista aiheutuva loukkaantumisvaara. Uloskääntymisalueella ei saa oleskella henkilöitä.

VAROIVASTI

Puristumisvaara sulkureunoihin sulkemisen yhteydessä. Ohjaa vuodetta kahvasyvennyksistä sulkemisen aikana.


OHJE: kalusteen vaurioituminen maksimikuorman ylityessä. Noudata maksimikuormaa 100 kg/m².


OHJE: virheellisestä kuormituksesta aiheutuva kalusteen vaurioituminen, jos tukijalkoja ei ole käännetty täysin ulos. Varmista, että tukijalat ovat avattaessa käännettyinä täysin ulos (90°).

OHJE: liian kosteaan patjaan voi muodostua homeita. Tuuleta patja ennen sulkemista.

Ελληνικά

Συναρμολόγηση

 Η συναρμολόγηση και η εγκατάσταση πρέπει να πραγματοποιούνται αποκλειστικά από εξειδικευμένο προσωπικό με κατάλληλη εκπαίδευση και με γνώσεις και εμπειρία, το οποίο να μπορεί να αναγνωρίζει και να αποφεύγει κινδύνους που σχετίζονται με τις προς εκτέλεση εργασίες και τις επιπτώσεις τους.

 Πριν τη συναρμολόγηση, εγκατάσταση και θέση σε λειτουργία του προϊόντος προσέξτε τις οδηγίες συναρμολόγησης. Μπορείτε να βρείτε τις οδηγίες συναρμολόγησης με τη βοήθεια του κωδικού QR ή της διεύθυνσης στο Internet. Αν δεν είναι δυνατή η λήψη, ζητήστε της οδηγίες συναρμολόγησης από τον κατασκευαστή.

ΠΡΟΕΙΔΟΠΟΙΗΣΗ

Κίνδυνος τραυματισμού από ανατροπή επίπλου. Ασφαλίστε το έπιπλο τα δύο παρεχόμενα εξαρτήματα ασφαλείας σύμφωνα με τις οδηγίες συναρμολόγησης με δύναμη εξαγωγής 400N ανά εξάρτημα ασφαλείας έναντι ανατροπής. Σε περίπτωση χρήσης βυσμάτων: Ενημερωθείτε από τον κατασκευαστή βυσμάτων σχετικά με τη δύναμη εξαγωγής των βυσμάτων.

ΠΡΟΕΙΔΟΠΟΙΗΣΗ

Κίνδυνος τραυματισμού σε περίπτωση πολύ χαμηλής αντοχής των αμορτισέρ αέρος. Το κρεβάτι δεν μπορεί να ανοίξει αυτόματα. Αντικαταστήστε τα αμορτισέρ αέρος με αμορτισέρ αέρος μεγαλύτερης αντοχής.

ΠΡΟΣΟΧΗ

Κίνδυνος τραυματισμού σε περίπτωση πολύ υψηλής αντοχής των αμορτισέρ αέρος: Το κρεβάτι δεν μπορεί να ανοίξει αυτόματα. Αντικαταστήστε τα αμορτισέρ αέρος με αμορτισέρ αέρος μικρότερης αντοχής.

ΣΗΜΕΙΩΣΗ: Χρησιμοποιείτε μόνο γνήσια αμορτισέρ αέρος, τα οποία προβλέπονται από τον κατασκευαστή για το προϊόν αυτό.

Χειρισμός

ΠΡΟΕΙΔΟΠΟΙΗΣΗ

Κίνδυνος τραυματισμού από τα πόδια ρύθμισης που εξέρχονται κατά το άνοιγμα. Δεν επιτρέπεται να βρίσκεται κανένα άτομο στην περιοχή ανοίγματος.

ΠΡΟΣΟΧΗ

Κίνδυνος σύνθλιψης στις ακμές κλεισίματος κατά το κλείσιμο. Τραβήξτε το κρεβάτι κατά το κλείσιμο από τις εσοχές λαβής.

ΣΗΜΕΙΩΣΗ: Ζημιά του επίπλου σε περίπτωση υπέρβασης του μέγιστου βάρους. Τηρείτε το μέγιστο βάρος των 100 kg/m².

ΣΗΜΕΙΩΣΗ: Ζημιά του επίπλου εξαιτίας εσφαλμένης φόρτωσης σε περίπτωση που τα πόδια ρύθμισης δεν έχουν ανοίξει πλήρως. Βεβαιωθείτε ότι τα πόδια ρύθμισης κατά το άνοιγμα είναι πλήρως (90°) ανοιγμένα.

ΣΗΜΕΙΩΣΗ: Σχηματισμό μούχλας εξαιτίας πολύ υψηλής υγρασίας του στρώματος. Αερίστε το στρώμα πριν το κλείσιμο.

Italiano

Montaggio



Montaggio e installazione esclusivamente a cura di un tecnico esperto di montaggio, che dispone di una formazione specifica e delle conoscenze nonché dell'esperienza idonee, in modo tale da essere in grado di riconoscere e di evitare i pericoli legati alle attività da svolgere e alle conseguenze da esse derivanti.



Prima del montaggio, dell'installazione, della messa in funzione del prodotto, osservare le istruzioni di montaggio, fornite separatamente. Le Istruzioni di montaggio possono essere richiamate su Internet utilizzando un codice QR oppure dall'indirizzo Internet. Se non è possibile scaricare le istruzioni di montaggio, richiederle al produttore.



AVVERTENZA

Rischio di lesioni causate da mobili che si ribaltano. Proteggere contro il ribaltamento i mobili con due staffe antiribaltamento in base alle istruzioni di montaggio con una forza di trazione di 400N per staffa antiribaltamento. In caso di utilizzo di tasselli: chiedere informazioni sulla forza di trazione al produttore dei tasselli.



AVVERTENZA

Rischio di lesioni con una portata troppo ridotta della molla a gas. Il letto si apre autonomamente. Sostituire la molla a gas con una molla a gas di portata superiore.



ATTENZIONE

Rischio di lesioni con una portata troppo elevata della molla a gas: il letto si chiude autonomamente. Sostituire la molla a gas con una molla a gas di portata inferiore.

NOTA: utilizzare solo molle a gas originali previste dal produttore per questo articolo.

Uso



AVVERTENZA

Rischio di lesioni causate da piedini regolabili che oscillano all'esterno durante l'apertura. È vietata la sosta di persone nell'area di oscillazione.



ATTENZIONE

Rischio di schiacciamento sui bordi durante la chiusura. Durante la chiusura guidare il letto sugli incavi per l'impugnatura.

NOTA: danni al mobile in caso di superamento del carico massimo. Rispettare il carico massimo di 100 kg/m².

NOTA: danni al mobile in caso di carico sbilanciato causato dall'apertura incompleta dei piedini regolabili. Assicurarsi che i piedini regolabili all'apertura siano completamente aperti (90°).

NOTA: formazione di muffa in caso di umidità troppo elevata del materasso. Far prendere aria al materasso prima della chiusura.

Hrvatski

Montaža



Montažu i instalaciju smiju izvoditi isključivo stručne osobe s odgovarajućom stručnom izobrazbom te sa znanjem i iskustvom koje mogu prepoznati i izbjeći opasnosti povezane s radnjama koje treba izvesti i njihovim posljedicama.



Prije montaže, instalacije i stavljanja proizvoda u pogon pročitajte zasebne upute za montažu. Upute za montažu možete pozvati na internetu s pomoću QR koda ili internetske adrese. Ako ne možete preuzeti upute za montažu, zatražite ih od proizvođača.



UPOZORENJE

Opasnost od ozljeda pri prevrtanju namještaja. Osigurajte namještaj od prevrtanja s pomoću dva priložena sigurnosna okova u skladu s uputama za montažu sa silom izvlačenja od 400 N po sigurnosnom okovu. Pri upotrebi tipli: od proizvođača tiple zatražite informaciju o sili izvlačenja tipli.



UPOZORENJE

Opasnost od ozljeda pri premlaj nosivosti plinske opruge. Krevet se može samostalno otvoriti. Zamijenite plinsku oprugu plinskom oprugom veće nosivosti.



OPREZ

Opasnost od ozljeda pri premlaj nosivosti plinske opruge: krevet se može samostalno zatvoriti. Zamijenite plinsku oprugu plinskom oprugom manje nosivosti.

NAPOMENA: upotrebljavajte samo originalne plinske opruge koje je proizvođač predvidio za ovaj proizvod.

Rukovanje



UPOZORENJE

Opasnost od ozljeda zbog podesivih nogu koje naglo izlaze pri otvaranju. Osobe se ne smiju zadržavati na području izlaženja nogu.



OPREZ

Opasnost od prignječenja na rubovima zatvaranja pri zatvaranju. Pri zatvaranju krevet vodite po udubljenim ručkama.

NAPOMENA: oštećenje namještaja pri preko-račenju maksimalne opteretivosti. Ne prelazite maksimalnu opteretivost od 100 kg/m².

NAPOMENA: oštećenje namještaja pri pogrešnom opterećenju zbog nepotpunog rasklapanja podesivih nogu. Osigurajte da su podesive noge potpuno (90°) rasklopljene pri otvaranju.

NAPOMENA: stvaranje plijesni pri prevelikoj vlazi madraca. Prije zatvaranja prozračite madrac.

Latviešu

Montāža



Montāžu un uzstādīšanu drīkst veikt tikai speciālists ar atbilstošu profesionālo izglītību, zināšanām un pieredzi, kurš spēj atpazīt un novērst riskus, kas var rasties saistībā ar veicamajiem darbiem un to sekām.



Pirms izstrādājuma montāžas, uzstādīšanas un nodošanas ekspluatācijā ņemiet vērā papildu montāžas instrukciju. Montāžas instrukciju ar kvadrātkoda (QR koda) vai interneta adreses palīdzību var atvērt tīmeklī. Ja lejupielāde nav iespējama, montāžas instrukciju var pieprasīt ražotājam.



BRĪDINĀJUMS

Pastāv traumu risks mēbeļu apgāšanās gadījumā. Nostipriniet mēbeles pret apgāšanos ar abiem drošības stiprinājumiem, kas pievienoti atbilstoši montāžas instrukcijām, ar stiepes spēku 400 N uz vienu drošības stiprinājumu. Dībeļu izmantošanas gadījumā: dībeļu stiepes spēku noskaidrojiet pie dībeļu ražotāja.



BRĪDINĀJUMS

Pastāv savainošanās risks, ja gāzes atsperei ir pārāk maza kravnesība. Gulta var atvērties pati. Nomainiet gāzes atsperei pret gāzes atsperei ar lielāku kravnesību.



UZMANĪBU!

Pastāv savainošanās risks, ja gāzes atsperei ir pārāk liela kravnesība: gulta var atvērties pati. Nomainiet gāzes atsperei pret gāzes atsperei ar mazāku kravnesību.

PIEZĪME. Izmantojiet tikai oriģinālās gāzes atsperes, kuras ražotājs ir paredzējis šim izstrādājumam.

Lietošana



BRĪDINĀJUMS

Atvēršanas laikā, izlaižot regulējamās kājas, pastāv savainošanās risks. Personām atrasties to izlaišanās zonā nav atļauts.



UZMANĪBU!

Pastāv saspišanas risks, aizveroties slēgmalām. Aizveriet gultu, turot aiz roktura padziļinājumiem.


PIEZĪME. Pastāv mēbeļu bojājumu risks, ja tiek pārsniegta maksimālā pieļaujamā slodze. Maksimālā pieļaujamā slodze ir 100 kg/m².


PIEZĪME. Ja regulējamās kājas ir nepilnīgi izlaistas, pastāv mēbeļu bojājumu risks nevienlīdzīgas slodzes dēļ. Pārlicinieties, vai pēc atvēršanas regulējamās kājas ir pilnībā izlaistas (90°).

PIEZĪME. Ja matracis ir pārāk mitrs, pastāv pelējuma veidošanās risks. Pirms aizvēršanas izvēdiniet matraci.

Lietuvių

Montavimas

 Surinkti ir montuoti gali tik specialistas, turintis atitinkamą profesinį išsilavinimą, žinių ir patirties, galintis atpažinti ir pašalinti riziką, kylančią dėl atliekamų darbų ir su tuo susijusių pasekmių.

 Prieš surinkdami, montuodami ir pradėdami naudotis gaminiu, laikykitės atskiros montavimo instrukcijos nurodymų. Montavimo instrukciją galite atidaryti pasinaudoję greitojo atsako kodu (QR Code) arba įvedę interneto svetainės adresą. Jei atsisiųsti nepavyksta, montavimo instrukcijos paprašykite iš gamintojo.

ĮSPĖJIMAS

Pavojus susižaloti baldui nuvirtus. Kad nenuvirtų, baldus užfiksuokite dviem pridėtamomis apsauginėmis detalėmis, kaip nurodyta montavimo instrukcijoje. Naudokite 400 N ištraukimo jėgą vienai apsauginei detalei. Kaiščių naudojimas: kaiščių gamintojo pasiteiraukite, kokia turi būti kaiščių ištraukimo jėga.

ĮSPĖJIMAS

Pavojus susižaloti, kai pneumatinės spyruoklės keliamoji galia per maža. Lova gali pati atsidaryti. Pneumatinę spyruoklę pakeiskite kita, didesnės keliamosios galios pneumatine spyruokle.

ATSARGIAI

Pavojus susižaloti, kai pneumatinės spyruoklės keliamoji galia per didelė: lova gali pati užsidaryti. Pneumatinę spyruoklę pakeiskite kita, mažesnės keliamosios galios pneumatine spyruokle.

PASTABA: naudokite tik originalias pneumatines spyruokles, kurias gamintojas leido naudoti šiam gaminiui.

Valdymas

ĮSPĖJIMAS

Pavojus susižaloti atidarant dėl pasisukančių reguliavimo kojelių. Pasisukimo zonoje negali būti žmonių.

ATSARGIAI

Prispaudimo prie uždarymo kraštų pavojus uždarant. Uždarydami lovą laikykite už tam skirtų paėmimo vietų.


PASTABA: baldas gali būti sugadintas, kai viršijama didžiausia apkrova. Negali būti viršyta didžiausia 100 kg/m² apkrova.

PASTABA: baldas gali būti sugadintas dėl netinkamos apkrovos, ne iki galo atlenkus reguliavimo kojėles. Įsitikinkite, kad atidarant reguliavimo kojėlės atlenktos iki galo (90°).

PASTABA: gali susidaryti pelėsis, kai čiužinio drėgmė per didelė. Prieš uždarydami, čiužinį išvėdinkite.

Nederlands

Montage

 Montage en installatie uitsluitend door een vakman met een adequate vakopleiding, kennis en ervaring, zodat hij de gevaren die samenhangen met de uit te voeren werkzaamheden en de gevolgen ervan kan herkennen en vermijden.

 Voor montage, installatie, ingebruikname van het product de aparte gebruiksaanwijzing lezen. De montagehandleiding kan met behulp van de QR-code of op het internetadres worden opgeroepen. Als downloaden niet mogelijk is, montagehandleiding bij de fabrikant opvragen.

WAARSCHUWING

Risico lichamelijk letsel door kantelend meubel. Meubel met tweetal meegeleverd veiligheidsbeslag overeenkomstig montagehandleiding met een uittrekkraft van 400N per veiligheidsbeslag borgen tegen kantelen. Bij gebruik van deuvuls: informeer bij de deuvelfabrikant over de uittrekkraft van de deuvuls.

WAARSCHUWING

Risico lichamelijk letsel bij te geringe draagkracht van de gasdrukveer. Bed kan eigenstandig openen. Gasdrukveer door een gasdrukveer met hogere draagkracht vervangen.

VOORZICHTIG

Risico lichamelijk letsel bij te hoge draagkracht van de gasdrukveer: bed kan zelfstandig sluiten. Gasdrukveer door een gasdrukveer met lagere draagkracht vervangen.

OPMERKING: Gebruik uitsluitend originele gasdrukveren, die door de fabrikant voor dit product voorgeschreven zijn.

Bediening

WAARSCHUWING

Risico lichamelijk letsel door uitzwaaiende stelvoeten bij het openen. Geen personen binnen het uitzwaai bereik toestaan.

VOORZICHTIG

Gevaar van beknelling aan de sluitkanten bij het sluiten. Bed bij het sluiten aan de greepuitsparingen geleiden.


OPMERKING: Beschadiging van het meubel wanneer maximale belasting wordt overschreden. Maximale belasting van 100 kg/m² aanhouden.


OPMERKING: Beschadiging van het meubel bij verkeerde belasting door onvolledig uitklappen van de stelvoeten. Zorg ervoor dat de stelvoeten bij het openen volledig (90°) uitgeklaapt zijn

OPMERKING: Schimmelvorming bij te hoge vochtigheid van de matras. Matras voor het sluiten luchten.

Norsk

Montering

 Montering og installasjon skal utføres av fagfolk med egnet utdannelse og med kunnskap og erfaring, slik at de kan registrere og unngå farer i forbindelse med oppgavene som skal utføres, og følgene av disse.

 Før montering, installasjon og igangkjøring av produktet må du ta hensyn til den separate monteringsanvisningen. Monteringsanvisningen kan hentes fra Internett ved hjelp av QR-koden eller Internett-adressen. Be om monteringsanvisningen fra produsenten hvis det ikke er mulig å laste den ned.

ADVARSEL

Fare for personskader hvis møbelet veltet. Sikre møbelet mot å velte med de to sikringsbeslagene som følger med, i henhold til monteringsanvisningen. Bruk en uttrekkingskraft å 400 N per sikringsbeslag. Ved bruk av plugg: Ta kontakt med pluggprodusenten og forhør deg om uttrekkingskraften til pluggene.

ADVARSEL

Fare for personskader ved for lav bærekraft i gasstrykkfjæra. Senga kan åpnes av seg selv. Erstatt gasstrykkfjæra med en gasstrykkfjær med større bærekraft.

FORSIKTIG

Fare for personskader ved for høy bærekraft i gasstrykkfjæra: Senga kan lukkes av seg selv. Erstatt gasstrykkfjæra med en gasstrykkfjær med mindre bærekraft.

MERK: Bruk kun originale gasstrykkfjærer som produsenten har godkjent for dette produktet.

Betjening

ADVARSEL

Fare for personskader hvis justeringsføttene svinger ut under åpning. Ingen personer skal oppholde seg i svingområdet.

FORSIKTIG

Klemfare på lukkekantene under lukking. Før senga ved utsparingene under lukking.

MERK: Skader på møbelet hvis maksimalbelastningen overskrides. Overhold maksimalbelastningen på 100 kg/m².

MERK: Skader på møbelet på grunn av feilbelastning hvis justeringsføttene ikke slås helt ut. Påse at justeringsføttene er slått helt ut (90°) under åpning.

MERK: Muggdannelse ved for mye fukt i madrassen. Luft madrassen før lukking.

Polski

Montaż



Montaż i podłączenie wyłącznie przez fachowca o odpowiednim wykształceniu specjalistycznym oraz z wiedzą i doświadczeniem na poziomie umożliwiającym rozpoznawanie zagrożeń wynikających z wykonywanych czynności i ich skutków oraz zapobieganie im.



Przed montażem, podłączeniem i uruchomieniem produktu zastosować się do zaleceń zawartych w oddzielnej instrukcji montażu. Instrukcję montażu można pobrać z Internetu, skanując kod QR lub wpisując adres internetowy. Jeśli pobranie nie jest możliwe, zamówić instrukcję montażu u producenta.



OSTRZEŻENIE

Zagrożenie obrażeniami wskutek przewrócenia się mebla. Przymocować mebel zgodnie z instrukcją obsługi dwoma otrzymanymi w zestawie okuciami do mocowania o wytrzymałości na rozciąganie 400 N każde. W przypadku stosowania kółków sprawdzić u producenta kółków ich wytrzymałość na rozciąganie.



OSTRZEŻENIE

Zagrożenie obrażeniami wskutek zbyt małej siły nośnej sprężyny gazowej. Łóżko może się samoczynnie otworzyć. Wymienić sprężynę gazową na sprężynę gazową o większej sile nośnej.



OSTROŻNIE

Zagrożenie obrażeniami wskutek zbyt dużej siły nośnej sprężyny gazowej. Łóżko może się samoczynnie zamknąć. Wymienić sprężynę gazową na sprężynę gazową o mniejszej sile nośnej.

WSKAZÓWKA: montować tylko oryginalne sprężyny gazowe, przeznaczone przez producenta do danego produktu.

Obsługa



OSTRZEŻENIE

Zagrożenie obrażeniami wskutek toru ruchu stopek regulowanych podczas otwierania. Na torze ruchu nie mogą przebywać żadne osoby.



OSTROŻNIE

Zagrożenie zgnieceniem o krawędzie oporowe podczas zamykania. Podczas zamykania trzymać łóżko za otwory do chwytania.

WSKAZÓWKA: Przekroczenie maksymalnego obciążenia może spowodować uszkodzenie mebla. Maksymalne dozwolone obciążenie wynosi 100 kg/m².

WSKAZÓWKA: Uszkodzenie mebla wskutek nierównomiernego obciążenia z powodu nierozłożenia w poprawny sposób stopek regulowanych. Sprawdzić, czy stopki regulowane podczas otwierania rozłożone są całkowicie (90°).

WSKAZÓWKA: Rozwój pleśni w przypadku zbyt wilgotnego materaca. Przed zamknięciem wywietrzyć materac.

Português

Montagem



A montagem e instalação apenas podem ser realizadas por especialistas com o nível adequado de formação profissional, conhecimentos e experiência para reconhecer e evitar perigos que podem surgir associados ao seu trabalho e respetivos resultados.



Consulte o manual de montagem separado antes da montagem, instalação ou colocação em funcionamento do produto. Pode aceder ao manual de montagem online através do website ou utilizando o código QR. Caso não lhe seja possível realizar a transferência, solicite o manual de montagem ao fabricante.



AVISO

Risco de ferimentos resultantes da queda de mobiliário. Fixe o mobiliário para evitar que caia, de acordo com o manual de montagem, utilizando as duas ferragens de segurança incluídas com uma força de extração de 400 N por ferragem de segurança. Caso utilize buchas de parede, solicite ao fabricante de buchas de parede informações relativamente à respetiva força de extração.



AVISO

Risco de ferimentos devido à insuficiente capacidade de carga do compasso a gás. A cama pode abrir-se de forma independente. Substitua o compasso a gás por outro que tenha uma capacidade de carga superior.



CUIDADO

Risco de ferimentos devido à excessiva capacidade de carga do compasso a gás: a cama pode fechar-se. Substitua o compasso a gás por outro que tenha uma capacidade de carga inferior.

NOTA: utilize apenas compassos a gás originais fornecidos pelo fabricante deste produto.

Funcionamento



AVISO

Risco de ferimentos devido à rotação dos pés ajustáveis ao abrir. Não permaneça na zona de rotação.



CUIDADO

Risco de esmagamento entre os topos que encostam ao fechar. Guie a cama com os puxadores embutidos ao fechar.

NOTA: danos no mobiliário caso a carga máxima seja ultrapassada. Respeite a carga máxima de 100 kg/m².

NOTA: danos no mobiliário provocados pelo carregamento incorreto devido ao desdobramento incompleto dos pés ajustáveis. Certifique-se de que os pés ajustáveis ficam completamente desdobrados (a 90°) ao abrir.

NOTA: formação de bolor se o colchão estiver muito húmido. Deixe arejar o colchão antes de fechar.

Română

Asamblare



Asamblarea și instalarea pot fi efectuate doar de către experți cu un grad adecvat de calificare profesională, cunoștințe și experiență astfel încât să recunoască și să evite pericolele care pot interveni în timpul lucrărilor și eventualele consecințe ale acestora.



Respectați instrucțiunile separate de instalare înainte de a asamblarea, instalarea și punerea în funcțiune a produsului. Instrucțiunile de instalare pot fi accesate online de pe pagina web sau prin scanarea codului QR. În cazul în care documentația nu poate fi descărcată, vă rugăm să solicitați instrucțiunile de instalare de la producător.



AVERTISMENT

Risc de accidentare prin bascularea pieselor de mobilier. Asigurați piesele de mobilier împotriva basculării urmând instrucțiunile de utilizare, prin montarea celor două console de siguranță furnizate, cu o forță de smulgere de 400 N pe fiecare consolă. La utilizarea diblurilor, consultați producătorul diblurilor în ceea ce privește forța de smulgere a acestora.



AVERTISMENT

Risc de accidentare din cauza capacității portante insuficiente a arcului cu gaz. Patul se poate desface de la sine. Înlocuiți arcul cu gaz cu un alt model care prezintă o capacitate portantă mai ridicată.



ATENȚIE

Risc de accidentare din cauza capacității portante excesive a arcului cu gaz: patul se poate închide. Înlocuiți arcul cu gaz cu un alt model care prezintă o capacitate portantă mai redusă.

NOTĂ: Utilizați doar arcurile cu gaz furnizate de fabricant pentru acest produs.

Operare



AVERTISMENT

Risc de accidentare din cauza pivotării picioarelor reglabile în timpul deschiderii. Nu staționați în zona de pivotare.



ATENȚIE

Risc de strivire între muchii la închidere. Pentru închidere, ghidați patul folosind mânerul încastat.


NOTĂ: Deteriorarea piesei de mobilier prin depășirea sarcinii maxime de încărcare. Respectați încărcarea maximă de 100 kg/m².

NOTĂ: Deteriorarea piesei de mobilier prin încărcarea incorectă, din cauza pivotării incomplete a picioarelor reglabile. Asigurați-vă că la deschidere picioarele au pivotat complet (la 90°).

NOTĂ: Dacă salteaua acumulează umezeală, există riscul de formare a mușgaiului. Aerisiți salteaua înainte de a închide patul.

Svenska

Montering

 Montering och installation ska endast utföras av en specialist inom möbeltillverkning som har fackutbildning och som har kunskap och erfarenhet så att faror som uppstår i samband med det arbete som ska utföras och följderna av detta kan upptäckas och undvikas.

 Se den separata monteringsanvisningen före montering, installation och idrifttagning av produkten. Monteringsanvisningen kan öppnas via Internet med hjälp av QR-koden eller en webbadress. Om en hämtning inte är möjlig ska monteringsanvisningen beställas från tillverkaren.

VARNING

Risk för personskador om en möbel välter. Fixera inredningen enligt monteringsanvisningen med de två bifogade säkerhetsbeslagen och hållfasthet 400 N per säkerhetsbeslag, så att den inte kan välta. Vid användning av pluggar: Fråga pluggtillverkaren gällande pluggarnas hållfasthet.

VARNING

Risk för personskador om gasfjädern har för liten bärförmåga. Sängen kan öppnas av sig själv. Byt ut gasfjädern mot en gasfjäder med större bärförmåga.

SE UPP

Risk för personskador om gasfjädern har för stor bärförmåga: Sängen kan stängas av sig själv. Byt ut gasfjädern mot en gasfjäder med mindre bärförmåga.

OBS! Använd bara originalgasfjädrar, som tillverkaren har godkänt för produkten.

Användning

VARNING

Risk för personskador om ställfötterna svänger ut när sängen öppnas. Inga personer får vistas inom ställfötternas svängradie.

SE UPP

Risk för klämskador från sängkanten vid stängning. Sätt händerna i greppurtagen när du stänger sängen.


OBS: Möbelen skadas om maxlasten överskrids. Maxlasten 100 kg/m² får inte överskridas.


OBS: Möbelen skadas vid felaktig belastning på grund av att ställfötterna inte är helt utfällda. Kontrollera att ställfötterna fälls ut helt (90°) när du öppnar sängen.

OBS: Risk för mögel om madrassen är fuktig. Vädra madrassen innan sängen stängs.

Srpski

Montaža

 Montažu i instalaciju sme da obavlja samo stručnjak sa odgovarajućom stručnom obukom i znanjima i iskustvom, tako da može da prepozna i izbegne opasnosti koje mogu nastati u kombinaciji sa obavljanjem aktivnosti i njihovim posledicama.

 Pre montaže, instalacije i puštanja u rad proizvoda obratiti pažnju na zasebno uputstvo za montažu. Uputstvo za montažu se na internetu može preuzeti pomoću QR koda ili internet adrese. Ako preuzimanje nije moguće, uputstvo za montažu zatražite od proizvođača.

UPOZORENJE

Povreda pri prevrtanju nameštaja. Osigurati nameštaj od prevrtanja pomoću dva priložena sigurnosna okova u skladu sa uputstvom za montažu sa silom izvlačenja od 400N po sigurnosnom okovu. Pri upotrebi tiplova: Informišite se kod proizvođača tiplova o sili izvlačenja tiplova.

UPOZORENJE

Opasnost od povreda pri suviše maloj nosivosti gasne opruge. Krevet se može samostalno otvoriti. Gasnu oprugu zameniti gasnom oprugom veće nosivosti.

OPREZ

Opasnost od povreda pri suviše velikoj nosivosti gasne opruge: krevet se može samostalno zatvoriti. Gasnu oprugu zameniti gasnom oprugom manje nosivosti.

NAPOMENA: Koristite originalne gasne opruge koje je proizvođač namenio za ovaj proizvod.

Rukovanje

UPOZORENJE

Opasnost od povreda usled podesivih nožica koje se zakreću van pri otvaranju. Osobe se ne smeju zadržavati u području zakretanja.

OPREZ

Opasnost od nagnječenja na ivicama zatvaranja prilikom zatvaranja. Prilikom zatvaranja krevet pomerati koristeći udubljenja za držanje.


NAPOMENA: Oštećenje nameštaja ukoliko se prekorači maksimalno opterećenje. Pridržavati se maksimalnog opterećenja od 100 kg/m².


NAPOMENA: Oštećenje nameštaja u slučaju neadekvatnog opterećenja usled nepotpunog rasklapanja podesivih nožica. Osigurati da podesive nožice prilikom otvaranja budu potpuno (90°) rasklopljene.

NAPOMENA: Stvaranje plesni kod suviše visoke vlažnosti dušeka. Provetriti dušek pre zatvaranja.

Slovenčina

Montáž

 Montáž a inštaláciu smie vykonávať výhradne odborník, ktorý má primerané odborné vzdelanie, vedomosti a skúsenosti, aby dokázal rozpoznať a vyhnúť sa nebezpečenstvám spojeným s vykonávanými činnosťami a ich dôsledkami.

 Pred montážou, inštaláciou a uvedením produktu do prevádzky si prečítajte samostatný montážny návod. Montážny návod je možné získať pomocou QR kódu alebo internetovej adresy. Ak nemáte možnosť siahnuť si návod z internetu, vyžiadajte si ho priamo od výrobcu.

VÝSTRAHA

V prípade prevrátenia nábytku hrozí nebezpečenstvo poranenia. Zabezpečte nábytok proti prevráteniu pomocou dvoch kusov bezpečnostného kovania so silou 400 N na jeden kus, ktoré je súčasťou balenia. Postupujte podľa pokynov v montážnom návode. V prípade použitia hmoždínok: O sile a nosnosti hmoždínok sa informujte u ich výrobcu.

VÝSTRAHA

V prípade príliš nízkej nosnosti plynovej pružiny hrozí nebezpečenstvo poranenia, pretože sa posteľ môže otvoriť sama. Vymeňte plynovú pružinu za plynovú pružinu s vyššou nosnosťou.

POZOR

V prípade príliš vysokej nosnosti plynovej pružiny hrozí nebezpečenstvo poranenia, pretože sa posteľ môže zatvoriť sama. Vymeňte plynovú pružinu za plynovú pružinu s nižšou nosnosťou.

UPOZORNENIE: Používajte iba originálne plynové pružiny, ktoré určil výrobca na použitie s týmto produktom.

Obsluha

VÝSTRAHA

Pri otváraní hrozí nebezpečenstvo poranenia výklopnými nastaviteľnými nožičkami. V priestore vyklápania sa preto nesmú zdržiavať žiadne osoby.

POZOR

Pri zatváraní hrozí nebezpečenstvo pomliaždenia na zatváracích hranách. Pri zatváraní posteľe vedte posteľ pomocou otvorov na uchytenie.

UPOZORNENIE: Pri prekročení maximálneho zaťaženia hrozí poškodenie nábytku. Dodržiavajte maximálnu povolenú záťaž 100 kg/m².

UPOZORNENIE: Neúplné vyklopenie nastaviteľných nožičiek môže spôsobiť nesprávne zaťaženie a hrozí nebezpečenstvo poškodenia nábytku. Pri otváraní sa vždy uistite, či sú nastaviteľné nožičky úplne vyklopené (90°).

UPOZORNENIE: Ak je matrac príliš vlhký, hrozí nebezpečenstvo tvorby plesní. Pred zatvorením posteľe najprv matrac vyvetrajte.

Slovenščina

Montaža



Montažo in namestitvev naj izvede izključno strokovnjak z ustrežno strokovno izobrazbo, znanjem in izkušnjami, ki lahko prepozna in prepreči nevarnosti, povezane z delom, ki ga je treba izvesti, in njegovimi posledicami.



Pred montažo, namestitvijo in zagonom izdelka upoštevajte navodila za montažo. Navodila za montažo lahko na spletu prikličete s pomočjo QR kode ali spletnega naslova. Če prenos ni mogoč, za navodila za montažo vprašajte pri proizvajalcu.



OPAZORILLO

Nevarnost poškodb pri prevrnitvi pohištva. Pohištvo zavarujte pred prevrnitvijo z dvema priloženima varnostnima okovjema z močjo izvleka 400 N na varnostno okovje v skladu z navodili za montažo. Pri uporabi oznikov: o moči izvleka oznika se pozanimajte pri proizvajalcu oznikov.



OPAZORILLO

Nevarnost poškodb pri premajhni nosilnosti plinske potisne vzmeti. Postelja se lahko samodejno odpre. Plinsko potisno vzmet zamenjajte s plinsko potisno vzmetjo z večjo nosilnostjo.



PREVIDNO

Nevarnost poškodb pri preveliki nosilnosti plinske potisne vzmeti: postelja se lahko samodejno zapre. Plinsko potisno vzmet zamenjajte s plinsko potisno vzmetjo z manjšo nosilnostjo.

NAVODILO: Uporabite samo originalne plinske potisne vzmeti, ki jih je proizvajalec predvidel za ta izdelek.

Uporaba



OPAZORILLO

Nevarnost poškodb zaradi pomika nastavljenih nog navzven pri odpiranju. V območju premika nog se ne sme zadrževati nobena oseba.



PREVIDNO

Nevarnost stisnjenja na robovih pri zapiranju. Pri zapiranju posteljo držite za izrez za ročaj.

OPOMBA: Če je največja obremenitev presežena, se pohištvo lahko poškoduje. Upoštevajte največjo obremenitev 100 kg/m².

OPOMBA: Pri napačni obremenitvi se lahko pohištvo poškoduje, ker se nastavljive noge ne razprejo popolnoma. Prepričajte se, da so nastavljive noge pri odpiranju popolnoma razprte (90°).

OPOMBA: Nastajanje plesni pri preveliki vlažnosti vzmetnice. Pred zapiranjem vzmetnico prezračite.

Español

Montaje



Montaje e instalación exclusivamente por una persona capacitada con la formación profesional adecuada y con conocimientos y experiencia para poder reconocer y evitar los peligros relacionados con las actividades a realizar y sus consecuencias.



Antes del montaje, instalación y puesta en funcionamiento del producto, observe las instrucciones de montaje separadas. Las instrucciones de montaje pueden consultarse en Internet mediante el código QR o la dirección de Internet. Si no es posible la descarga, solicite las instrucciones de montaje al fabricante.



ADVERTENCIA

Riesgo de lesiones si los muebles se vuelcan. Asegure los muebles contra el vuelco con dos herrajes de seguridad adjuntos según las instrucciones de montaje, con una fuerza de extracción de 400N por herraje de seguridad. Si se utilizan tacos: pregunte al fabricante de tacos sobre la fuerza de extracción de los mismos.



ADVERTENCIA

Riesgo de lesiones si la capacidad de carga del muelle de gas es demasiado baja. La cama puede abrirse por sí misma. Sustituya el muelle de gas por otro con mayor capacidad de carga.



PRECAUCIÓN

Riesgo de lesiones si la capacidad de carga del muelle de gas es demasiado alta. La cama puede cerrarse por sí misma. Sustituya el muelle de gas por otro con menor capacidad de carga.

NOTA: Utilice solo los muelles de gas originales previstos por el fabricante para este producto.

Manejo



ADVERTENCIA

Riesgo de lesiones debido a la oscilación de los pies ajustables al abrir. No se permite la presencia de personas en la zona de oscilación.



PRECAUCIÓN

Peligro de aplastamiento en los bordes de cierre al cerrar. Guiar la cama al cerrar por las escotaduras de la manilla.

NOTA: Daños en el mueble si se supera la carga máxima. Mantener una carga máxima de 100 kg/m².

NOTA: Daños en el mueble en caso de carga incorrecta debido al despliegue incompleto de los pies ajustables. Asegúrese de que los pies ajustables estén completamente extendidos (90°) al abrir.

NOTA: Se formará moho si el colchón está demasiado húmedo. Ventile el colchón antes de cerrarlo.

Čeština

Montáž



Montáž a instalaci smí provádět pouze odborně vyškolení pracovníci s odpovídajícími znalostmi a zkušenostmi, kteří jsou schopni rozpoznat a předcházet rizikům, která mohou nastat v souvislosti s jejich prací a jejich výsledky.



Před montáží, instalací a uvedením do provozu prostudujte a dodržujte samostatný montážní návod. Montážní návod najdete online na webové stránce nebo pomocí QR kódu. Pokud montážní návod nelze stáhnout, vyžádejte si jej od výrobce.



VAROVÁNÍ

Hrozí nebezpečí poranění při pádu nábytku. Podle montážního návodu zajistěte nábytek před pádem. Použijte dvě přiložená pojistná kování s vytahovací silou 400 N na jedno pojistné kování. Při používání hmoždinek zjistěte od výrobce hmoždinky jejich vytahovací sílu.



VAROVÁNÍ

Hrozí nebezpečí poranění z důvodu nedostatečné nosnosti plynové vzpěry. Postel se může sama od sebe otevřít. Nahradte plynovou vzpěru za jinou, s vyšší nosností.



POZOR

Hrozí nebezpečí poranění z důvodu nadměrné přitažné síly plynové vzpěry: postel se může sama zavřít. Nahradte plynovou vzpěru za takovou, která nabízí nižší přitažnou sílu.

UPOZORNĚNÍ: Používejte pouze originální plynové vzpěry dodané výrobcem produktu.

Manipulace



VAROVÁNÍ

Hrozí nebezpečí poranění při vyklopení nastavitelného podnoží při otevírání. Nestůjte v prostoru, do kterého dojde k vyklopení.



POZOR

Nebezpečí přímáknutí mezi zavírající se hrany při zavírání. Při zavírání manipulujte s postelí pomocí zapuštěných úchytek.


UPOZORNĚNÍ: Při překročení maximálního povoleného zatížení dojde k poškození nábytku. Dodržte maximální zatížení 100 kg/m².


UPOZORNĚNÍ: Při neúplném vyklopení nastavitelného podnoží dojde k poškození nábytku. Při otevírání ověřte, že je nastavitelné podnoží zcela vyklopeno (v úhlu 90°).

UPOZORNĚNÍ: Je-li matrace příliš vlhká, dojde k tvorbě plísní. Před zavřením nechte matraci vyvětrat.

Türkçe

Monte edilmesi

 Montaj ve kurulum faaliyetleri, sadece almış olduğu uygun meslek eğitimi, sahip olduğu bilgi birikimi ve deneyimi ile yapılacak çalışma faaliyetleri ile bağlantılı olası tehlikeleri fark etme ve sonuçlarını analiz edebilme becerisine sahip uzman kişi tarafından yapılabilir.

 Ürünü monte etmeden, kurmadan ve işletme almadan önce ilgili montaj kılavuzunu dikkate alın. Montaj kılavuzu, QR kodu yardımıyla veya internet adresi girilerek internetten görüntülenebilir ve indirilebilir. İndirme mümkün olmadığında, montaj kılavuzunu üretici firmadan talep edin.

! İKAZ

Mobilyanın devrilmesi nedeniyle yaralanma tehlikesi. Mobilyayı birlikte verilen sabitleme elemanları ile montaj kılavuzuna uygun şekilde her bir sabitleme elemanını 400N kuvvetinde sıkarak devrilmeye karşı emniyete alın. Dübel kullanılmaması durumunda: Dübel üreticisinden dübelin sıkma kuvveti ile ilgili bilgi alın.

! İKAZ

Gazlı amortisörün taşıma kuvveti çok düşük olduğunda yaralanma tehlikesi. Yatak kendiliğinden açılabilir. Gazlı amortisörü, daha yüksek taşıma kapasiteli bir gazlı amortisör ile değiştirin.

! DİKKAT

Gazlı amortisörün taşıma kuvveti çok yüksek olduğunda yaralanma tehlikesi: Yatak kendiliğinden kapanabilir. Gazlı amortisörü, daha düşük taşıma kapasiteli bir gazlı amortisör ile değiştirin.

NOT: Sadece üretici tarafından bu ürün için belirtilen orijinal gazlı amortisörleri kullanın.

Kullanım

! İKAZ

Açma sırasında dışarı salınan ayaklar nedeniyle yaralanma tehlikesi. Dışarı salınma bölgesinde kimse bulunmamalıdır.

! DİKKAT

Kapatma sırasında kapatma kenarlarında ezilme tehlikesi. Kapatma sırasında yatağı girintili tutacaklardan yönlendirin.


NOT: Maksimum taşıma kapasitesi aşıldığında mobilya zarar görebilir. 100 kg/m²lik maksimum kapasiteye uyun.


NOT: Ayakların tamamen dışarı katlanmaması nedeniyle, mobilyada dengesiz yüklenmeye bağlı hasar oluşabilir. Ayakların açılma sırasında tamamen (90°) dışa katlandığından emin olun.

NOT: Yatakta aşırı nem bulunduğunda küflenme meydana gelebilir. Yatağı kapatmadan önce havalandırın.

Українська

Встановлення

 Монтаж і встановлення повинні здійснюватися фахівцем з відповідною професійною освітою, знаннями та досвідом, який у змозі розпізнавати небезпеки, пов'язані з роботами, що він виконує, та їх наслідками, а також уникати таких небезпек.

 Перед монтажем, установленням, введенням в експлуатацію виробу ознайомтеся з окремою інструкцією з монтажу. Інструкцію з монтажу можна знайти в інтернеті. Для цього можна або відсканувати QR-код, або перейти на сайт. Якщо завантаження неможливе, надішліть виробникові запит на інструкцію з монтажу.

! ПОПЕРЕДЖЕННЯ

Небезпека травмування через звалювання меблів. Зафіксуйте меблі від звалювання двома запобіжними накладками з комплексу поставки із зусиллям виривання 400 Н на кожну накладку згідно з інструкцією з монтажу. У разі використання дюбелів: дізнайтеся більше про зусилля виривання дюбелів у виробника дюбелів.

! ПОПЕРЕДЖЕННЯ

Небезпека травмування при недостатній утримуючій спроможності газового амортизатора. Ліжко може самостійно розкритися. Замініть газовий амортизатор на газовий амортизатор з більшою утримуючою спроможністю.

! ОБЕРЕЖНО

Небезпека травмування при високій несучій силі газового амортизатора. Ліжко може самостійно скластися. Замініть газовий амортизатор на газовий амортизатор з меншою утримуючою спроможністю.

ПРИМІТКА: Використовуйте лише оригінальні газові амортизатори, що передбачені виробником цього виробу.

Використання

! ПОПЕРЕДЖЕННЯ

Небезпека травмування через розкладні ніжки при розкладанні. У зоні розкладання не повинні знаходитись люди.

! ОБЕРЕЖНО

Небезпека затискання крайками під час складання. Під час складання тримайте ліжко за ввім для тримання.


ПРИМІТКА: Пошкодження меблів у разі перевищення максимального навантаження. Дотримуйтеся максимального навантаження 100 кг/м².


ПРИМІТКА: Пошкодження меблів при неправильному навантаженні через неповне розкладання ніжок. Переконайтеся, що під час розкривання ніжки повністю розклалися (90°).

ПРИМІТКА: Поява грибка через високу вологість матрацу. Перед встановленням матрацу його слід провітрити.

Magyar

Szerelés

 A szerelést és a telepítést kizárólag olyan, megfelelő szakmai képzéssel, ismeretekkel és tapasztalatokkal rendelkező szakember végezheti, aki képes felismerni és elkerülni az elvégzendő tevékenységekkel járó veszélyeket és azok következményeit.

 A termék szerelése, telepítése és üzembe helyezése előtt vegye figyelembe a külön szerelési útmutatót. A szerelési útmutató a QR-kód vagy az internet cím segítségével letölthető az Internetről. Ha a letöltés nem lehetséges, rendelje meg a szerelési útmutatót a gyártótól.

! FIGYELMEZTETÉS

Sérülésveszély a bútor felborulása miatt. Biztosítsa a bútort felborulás ellen a két mellékelt biztonsági vasalattal a szerelési útmutató szerint, biztonsági vasalatonként 400 N meghúzási erővel. Dübel használata esetén: tájékozódjon a dübelgyártótól a dübel meghúzási erejéről.

! FIGYELMEZTETÉS

Sérülésveszély a gázteleszkópok túl alacsony teherbírása miatt. Az ágy magától kinyílhat. Cserélje le a gázteleszkópot nagyobb teherbírású gázteleszkópra.

! VIGYÁZAT

Sérülésveszély a gázteleszkópok túl nagy teherbírása miatt: az ágy magától összecsucodhat. Cserélje le a gázteleszkópot kisebb teherbírású gázteleszkópra.

MEGJEGYZÉS: Csak a gyártó által ehhez a termékhez tervezett, eredeti gázteleszkópokat használjon.

Kezelés

! FIGYELMEZTETÉS

Sérülésveszély kilengő állítólábak miatt kinyitáskor. Senki sem tartózkodhat a kilengési tartományban.

! VIGYÁZAT

Összenyomás veszélye a záródó éléknél becsukáskor. Összecsucáskor a fogantyúmélyedéséknél fojga az ágyat.

MEGJEGYZÉS: A bútor sérülése a maximális terhelés túllépése esetén. Tartsa be a 100 kg/m² maximális terhelést.

MEGJEGYZÉS: A bútor sérülése az állítólábak nem teljes kihajtása miatt keletkező hibás terhelés esetén. Ügyeljen arra, hogy kinyitáskor az állítólábak teljesen (90°-ig) ki legyenek hajtva.

MEGJEGYZÉS: Penészképződés a matrac túl nagy nedvességtartalma esetén. Összecsucás előtt hagyja kellő ideig kiszellőzni a matracot.

中文

装配



装配和安装只能由专家进行。负责此类工作的专家必须经过充分的专业培训，掌握足够的专业知识和丰富的经验，了解并能避免与工作及其结果相关的危险。



在装配、安装或调试产品之前，请遵守单独的安​​装说明。您可以通过网站或使用二维码在线查阅安​​装说明。如果安​​装说明无法下载，请向制造商索取。



警告

家具倾​​倒引起伤害的风险！根据安​​装说明，使用两个封闭的安全支架（每个安全支架均具有 400 N 的拉拔力），防止家具倾​​倒。使用墙面插头时，请向墙面插头厂家询问墙面插头的拉拔力。



警告

气​​缸支撑的承重不足引起的受伤风险。床可独立开启。更换为另一个承重高的气​​缸支撑。



小心

气​​缸支撑的承重过大引起的受伤风险：床会闭合。更换为另一个承重低的气​​缸支撑。
注意：本产品仅使用制造商提供的原装气​​缸支撑。

操作



警告

开启时调节地脚外摆引起的受伤风险。不得站在外摆区域。



小心

关闭时闭合边缘引起的挤压风险！关闭时使用内嵌拉手使床慢慢闭合。

注意：如果超过最大承重，家具会遭到损坏。遵守最大承重——100 kg/m²。

注意：调节地脚未完全展开会导致承重不当，进而导致家具受损。开启时，确保调节地脚完全展开（达到 90°）。

注意：如果床垫太潮，模具会发生变形。关闭之前，先对床垫进行通风。

한국어

조립



조립 및 설치는 작업 및 작업 결과와 관련하여 발생할 수 있는 위험 요인을 인식하고 피할 수 있는 적절한 수준의 전문 교육, 지식 및 경험이 있는 전문가만 수행할 수 있습니다.



제품 조립, 설치 또는 시운전에 앞서 별도의 설치 설명서를 준수하십시오. 설치 설명서는 웹사이트를 통해 또는 QR 코드를 사용하여 온라인으로 액세스할 수 있습니다. 다운로드가 선택 사항이 아닌 경우 제조업체에 설치 설명서를 요청하십시오.



경고

가구가 넘어져서 부상을 입을 위험이 있습니다. 안전 브라켓당 당김력이 400N인 2개의 밀폐형 안전 브라켓을 사용하여 설치 설명서에 따라 가구가 넘어지지 않도록 고정하십시오. 월 플러그를 사용할 때는 월 플러그의 당김력에 대해 월 플러그 제조사에 문의하십시오.



경고

가스 충전식 스트럿의 적재 하중이 충분하지 않으면 부상의 위험이 있습니다. 침대는 개별적으로 열 수 있습니다. 가스 충전식 스트럿을 적재 하중이 더 큰 것으로 교체하십시오.



주의

가스 충전식 스트럿의 적재 하중이 충분하지 않으면 부상의 위험이 있습니다. 침대가 닫힐 수 있습니다. 가스 충전식 스트럿을 적재 하중이 더 작은 것으로 교체하십시오.

참고: 이 제품은 제조사가 제공하는 가스 충전식 스트럿 정품만 사용하십시오.

작동



경고

열 때 조절 가능한 다릿발이 흔들리기 때문에 부상 위험이 있습니다. 흔들리는 구역에서 있지 마십시오.



주의

닫을 때 닫히는 가장자리 사이가 부서질 위험이 있습니다. 닫을 때 핸들 매립을 사용하여 침대를 유도하십시오.

참고: 최대 하중을 초과하는 경우 가구가 손상됩니다. 100 kg/m² 의 최대 하중을 준수하십시오.

참고: 조절 가능한 다릿발이 완전히 펼쳐지지 않아서 잘못된 하중으로 인해 가구가 손상됩니다. 열 때 조절 가능한 다릿발이 완전히 펼쳐졌는지 (90° 까지) 확인하십시오.

참고: 매트리스가 지나치게 축축하면 곰팡이가 생깁니다. 닫기 전에 매트리스를 바람이 통하는 곳에서 말리십시오.

Bahasa Indonesia

Perakitan



Perakitan dan pemasangan hanya dapat dilakukan oleh para ahli dengan tingkat pelatihan profesional yang memadai, serta pengetahuan dan pengalaman untuk mengenali dan menghindari bahaya yang mungkin timbul sehubungan dengan pekerjaan mereka dan hasilnya.



Harap perhatikan instruksi pemasangan yang terpisah sebelum merakit, memasang, atau menjalankan produk. Petunjuk pemasangan dapat diakses secara online melalui situs web atau menggunakan kode QR. Jika tidak ada opsi mengunduh, harap minta instruksi pemasangan dari produsen.



PERINGATAN

Risiko cedera karena furnitur terbalik. Pasang furnitur agar tidak terbalik sesuai dengan petunjuk pemasangan menggunakan dua braket penahan tertutup dengan gaya tarik 400 N per braket penahan. Saat menggunakan angkur dinding, tanyakan kepada produsen angkur dinding tentang gaya tarik angkur dinding.



PERINGATAN

Risiko cedera karena kapasitas dukungan beban yang tidak memadai dari penyangga berisi gas. Tempat tidur dapat terbuka sendiri. Ganti penyangga berisi gas dengan penyangga lain yang menawarkan kapasitas dukungan beban lebih tinggi.



PERHATIAN

Risiko cedera karena kapasitas dukungan beban yang berlebihan dari penyangga berisi gas: Tempat tidur dapat menutup. Ganti penyangga berisi gas dengan penyangga lain yang menawarkan kapasitas dukungan beban lebih rendah.

CATATAN: Hanya gunakan penyangga berisi gas yang disediakan oleh produsen produk ini.

Operasi



PERINGATAN

Risiko cedera karena kaki yang dapat disesuaikan terayun keluar saat membuka. Jangan berdiri di area ayunan keluar.



PERHATIAN

Risiko kerusakan di antara tepi penutup saat menutup. Pandu tempat tidur menggunakan ceruk pegangan saat menutup.


CATATAN: Akan timbul kerusakan furnitur jika melebihi beban maksimum. Perhatikan beban maksimum 100 kg/m².


CATATAN: Kerusakan furnitur disebabkan oleh pemuaian yang salah karena kaki yang dapat disesuaikan tidak dibuka sepenuhnya. Pastikan kaki yang dapat dilipat terbuka sepenuhnya (hingga 90°) ketika membuka.

CATATAN: Akan timbul jamur jika matras terlalu lembap. Jemur matras sebelum ditutup.

日本語

組立

 組立および設置は、十分な専門訓練を受け、認定を受けた知識および経験があり、作業および結果に関連する危険を回避できる専門家のみ実施してください。

 本製品の組立、設置、作動前に、別添の設置マニュアルをよくお読みください。設置マニュアルは、ウェブサイトからオンライン、またはQRコードでアクセスできます。ダウンロードオプションがない場合は、メーカーに設置マニュアルをリクエストしてください。

警告

家具転倒による負傷リスク。転倒防止のため、設置マニュアルに従って同梱の安全取付金具（張力400N）2個で家具を固定してください。壁プラグをご利用の場合は、壁プラグの張力について壁プラグメーカーにお尋ねください。

警告

ガス支柱の荷重負荷が不十分な場合、負傷リスクの原因となります。ベッドは個別に開けることができます。ガス支柱を荷重負荷の高いガス支柱に交換してください。

注意

ガス支柱の荷重負荷が過度な場合、負傷リスクの原因となります：ベッドを閉めることができます。ガス支柱を荷重負荷の低いガス支柱に交換してください。

注：本製品には、メーカーが提供しているガス支柱（純正）を使用してください。

操作

警告

開ける際に調整可能な脚を振り回すと、負傷リスクの原因となります。振幅域に立たないでください。

注意

閉じる際に、クロー징エッジで粉砕するリスクがあります。閉じる際は、ハンドル収納でベッドに収納します。


注：最大負荷を超えた場合、家具が損傷します。最大負荷100 kg/m²を順守してください。


注：調整可能脚を完全にひらかずに不正に負荷をかけると、家具を損傷する原因となります。開く際は、調整可能脚を完全に（90度まで）きちんと開いてください。

注：マットレスが湿っている場合、カビが生えてきます。閉じる前に、マットレスの空気を抜いてください。

Русский

Монтаж

 Монтаж и установку должен выполнять только квалифицированный специалист, имеющий соответствующую профессиональную подготовку, знания и опыт, чтобы распознать и избежать опасности, связанные с выполняемыми работами и их последствиями.

 Перед монтажом, установкой и вводом продукта в эксплуатацию соблюдайте отдельные инструкции по монтажу. Инструкцию по монтажу можно скачать, используя QR-код или адрес в интернете. Если загрузка невозможна, запросите инструкции по монтажу у изготовителя.

ПРЕДУПРЕЖДЕНИЕ

Опасность травмирования при опрокидывании мебели. Закрепите мебель для предотвращения опрокидывания с помощью двух прилагаемых предохранительных уголков в соответствии с инструкцией по монтажу с усилием вырывания 400 Н на каждый предохранительный уголок. Если используются дюбели: спросите производителя дюбелей об усилении вырывания.

ПРЕДУПРЕЖДЕНИЕ

Опасность травмирования при слишком низком несущем усилии газонаполненного амортизатора. Кровать может открыться сама по себе. Замените газонаполненный амортизатор на амортизатор с более высоким несущим усилием.

ВНИМАНИЕ

Опасность травмирования при слишком высоком несущем усилии газонаполненного амортизатора: кровать может закрыться сама по себе. Замените газонаполненный амортизатор на амортизатор с более низким несущим усилием.

ПРИМЕЧАНИЕ: Используйте только оригинальные газонаполненные амортизаторы, предназначенные для данного продукта производителем.

Эксплуатация

ПРЕДУПРЕЖДЕНИЕ

Опасность травмирования в результате откидывания регулируемых ножек при открывании. Никто не должен находиться в зоне откидывания.

ВНИМАНИЕ

Опасность защемления кромками при закрытии. Направляйте кровать при закрытии на выемки для ручек.


ПРИМЕЧАНИЕ: Повреждение мебели при превышении максимальной нагрузки. Соблюдайте максимальную нагрузку 100 кг/м².


ПРИМЕЧАНИЕ: Повреждение мебели при неправильном приложении нагрузки из-за неполного раскладывания регулируемых ножек. При открывании убедитесь, что регулируемые ножки полностью выдвинуты (90°).

ПРИМЕЧАНИЕ: Образование плесени, если матрас слишком влажный. Проветривайте матрас перед тем, как его закрыть.

ภาษาไทย

การประกอบ

 การประกอบและการติดตั้งต้องดำเนินการโดยผู้เชี่ยวชาญที่ได้รับการฝึกอบรมวิชาชีพ ความรู้ และประสบการณ์ในระดับที่เพียงพอเพื่อทราบเกี่ยวกับอันตรายและหลีกเลี่ยงอันตรายที่อาจเกิดขึ้นจากการทำงานและผลลัพธ์ที่ตามมา

 โปรดปฏิบัติตามคำแนะนำการติดตั้งฉบับแยกก่อนที่จะประกอบ ติดตั้ง หรือทดลองเดินเครื่องผลิตภัณฑ์ คุณสามารถเข้าถึงคำแนะนำการติดตั้งได้ทางออนไลน์ผ่านเว็บไซต์หรือรหัส QR หากในตัวเลือกไม่มีให้ดาวน์โหลด โปรดขอคำแนะนำการติดตั้งจากผู้ผลิต

คำเตือน

เสี่ยงต่อการบาดเจ็บจากการทำให้เฟอร์นิเจอร์พลิกคว่ำ ยึดเฟอร์นิเจอร์ไม่ให้พลิกคว่ำโดยปฏิบัติตามคำแนะนำการติดตั้ง โดยใช้ขวยึดที่มีแรงดึง 400 N ต่อขวยึดตามที่เหมาะสม เมื่อใช้ปลั๊กติดผนัง โปรดสอบถามผู้ผลิตปลั๊กติดผนังเกี่ยวกับแรงดึงของปลั๊กติดผนัง

คำเตือน

เสี่ยงต่อการบาดเจ็บอันเนื่องมาจากสตรัทแบบเดิมก๊าซรับน้ำหนักได้ไม่เพียงพอ เพียงสามารถเปิดออกได้เอง เปลี่ยนสตรัทแบบเดิมก๊าซเป็นตัวใหม่ที่มีรับน้ำหนักได้มากกว่า

ข้อควรระวัง

เสี่ยงต่อการบาดเจ็บอันเนื่องมาจากสตรัทแบบเดิมก๊าซรับน้ำหนักได้มากเกินไป: เพียงอาจเปิดได้ เปลี่ยนสตรัทแบบเดิมก๊าซเป็นตัวใหม่ที่มีรับน้ำหนักได้น้อยลง

หมายเหตุ: ใช้เฉพาะสตรัทแบบเดิมก๊าซของเดิมที่ผู้ผลิตจัดหาให้สำหรับผลิตภัณฑ์นี้

การดำเนินงาน

คำเตือน

เสี่ยงต่อการบาดเจ็บอันเนื่องมาจากขาปรับระดับแกว่งออกเมื่อเปิด อย่ายืนในบริเวณที่สวิงออก

ข้อควรระวัง

เสี่ยงต่อการถูกบีบระหว่างขอบปิดเมื่อปิด ความคมทิศทางเตียงโดยขาที่จับเมื่อปิด

หมายเหตุ: เกิดความเสียหายต่อเฟอร์นิเจอร์หากเกินน้ำหนักบรรทุกสูงสุด พึงระวังน้ำหนักบรรทุกสูงสุดคือ 100 กก./ตร.ม.

หมายเหตุ: เกิดความเสียหายต่อเฟอร์นิเจอร์จากการบรรทุกน้ำหนักไม่ถูกต้อง อันเนื่องมาจากการกางขาปรับระดับอย่างไม่สมบูรณ์ ตรวจสอบให้แน่ใจว่าขาปรับออกจนสุด (ถึง 90°) เมื่อเปิด

หมายเหตุ: เกิดเชื้อราหากที่นอนชื้นเกินไป นำที่นอนไปผึ่งลมในแห้งก่อนปิด

Tiếng Việt

Lắp ráp



Việc lắp ráp và lắp đặt chỉ có thể được thực hiện bởi các chuyên gia có đủ trình độ đào tạo chuyên môn, kiến thức và kinh nghiệm để nhận biết và tránh các nguy cơ có thể phát sinh liên quan đến công việc của họ và kết quả của nó.



Vui lòng tuân thủ các hướng dẫn lắp đặt riêng trước khi lắp ráp, cài đặt hoặc vận hành sản phẩm. Hướng dẫn cài đặt có thể được truy cập trực tuyến qua trang web hoặc sử dụng mã QR. Nếu không thể tải xuống hướng dẫn, vui lòng yêu cầu hướng dẫn cài đặt từ nhà sản xuất.



CẢNH BÁO

Nguy cơ bị thương do đồ đạc bị lật đổ. Cố định để đồ đạc không bị lật đổ theo hướng dẫn lắp đặt bằng cách sử dụng hai giá đỡ cố định kèm theo với lực kéo ra 400 N trên mỗi giá đỡ. Khi sử dụng phích cắm tường, hãy hỏi nhà sản xuất phích cắm tường về lực kéo ra của phích cắm tường.



CẢNH BÁO

Nguy cơ chấn thương do thanh chống chứa khí không đủ khả năng chịu tải. Giường có thể mở độc lập. Thay thanh chống chứa khí bằng thanh chống khác có khả năng chịu tải cao hơn.



THẬN TRỌNG

Nguy cơ chấn thương do khả năng chịu tải quá lớn của thanh chống chứa khí: Giường có thể đóng lại. Thay thanh chống chứa khí bằng thanh chống khác có khả năng chịu tải thấp hơn.

LƯU Ý: Chỉ sử dụng thanh chống chứa khí ban đầu mà nhà sản xuất cung cấp cho sản phẩm này.

Vận hành



CẢNH BÁO

Nguy cơ chấn thương do các chân có thể điều chỉnh bật ra ngoài khi mở. Không đứng trong khu vực chân bật ra ngoài.



THẬN TRỌNG

Nguy cơ bị dập giữa các mép đóng khi đóng. Dẫn hướng giường bằng hốc tay cầm khi đóng.

LƯU Ý: Đồ đạc có thể hư hỏng nếu vượt quá tải trọng tối đa. Không vượt quá tải trọng tối đa là 100 kg/m².

LƯU Ý: Đồ đạc có thể hư hỏng do việc chất tải không đúng cách do các chân có thể điều chỉnh chưa mở ra hoàn toàn. Đảm bảo rằng các chân có thể điều chỉnh được mở ra hoàn toàn (đến 90°) khi mở.

LƯU Ý: Nấm mốc có thể hình thành nếu nệm quá ẩm. Ép hết không khí ra khỏi nệm trước khi đóng.

الإجليزية

التجميع



يجب أن تُجرى أعمال التجميع والتركيب فقط على أيدي الخبراء الذين لديهم مستوى كافٍ من التدريب المتخصص والمعرفة والخبرة لإدراك المخاطر التي قد تطرأ فيما يتعلق بعملهم ونتائجها وتجنبها.



ينبغي مراعاة تعليمات التركيب المنفصلة قبل تجميع المنتج أو تركيبه أو تشغيله. يُمكنكم الوصول إلى تعليمات التركيب عبر موقعنا الإلكتروني أو باستخدام رمز الاستجابة السريعة. إذا لم يكن خيار التنزيل متاحًا، يُرجى طلب تعليمات التركيب من الجهة المصنّعة.



تحذير

خطر الإصابة بسبب سقوط الأساس. ينبغي تأمين الأثاث من السقوط وفقًا لتعليمات التركيب باستخدام كتيفتي التثبيت المرفقتين بقوة سحب قدرها 400 نيوتن لكل كثيفة تثبيت. عند استخدام مسامير التثبيت في الحائط، اسأل الشركة المصنّعة لتلك المسامير عن قوة سحبها.



تحذير

خطر الإصابة نتيجة عدم قدرة الحامل الانضغاطي المملوء بالغاز على تحمل الحمولة. يمكن فتح السرير مستقلاً. استبدل الحامل الانضغاطي المملوء بالغاز بأخر يوفر قدرة تحميل أعلى.



تنبيه

خطر الإصابة نتيجة القدرة الزائدة للحامل الانضغاطي المملوء بالغاز: يمكن غلق السرير. استبدل الحامل الانضغاطي المملوء بالغاز بأخر يوفر قدرة تحميل أقل.

ملحوظة: مسموح فقط باستخدام الحامل الانضغاطي المملوء بالغاز الأصلي الذي توفره الشركة المصنّعة لهذا المنتج.

التشغيل



تحذير

خطر الإصابة بسبب تأرجح القدم القابلة للضبط عند الفتح. ممنوع الوقوف في منطقة التأرجح.



تنبيه

خطر السحق بين حواف الإغلاق عند الغلق. يجب توجيه السرير باستخدام تجاويف المقبض عند الغلق.

ملحوظة: يتلف الأثاث عند تجاوز الحمولة القصوى. ينبغي ألا تزيد الحمولة على 100 كجم/م².

ملحوظة: يتلف الأثاث بسبب التحميل غير الصحيح الناتج عن عدم اكتمال فك الأرجل القابلة للضبط. تأكد من أن الأرجل القابلة للضبط مفتوحة بالكامل (عند 90 درجة) في حالة الفتح.

ادّج قبطر قبتيرملا تنك اذ انفعلا لكش تي: **تظوح لم**
قال غلا لبق قبتيرملا قيووت بجي