

# 2.39

+

**ROZWÓRKI DO BARKÓW**



## Rozwórka z linką



- regulowany kąt otwarcia
- samodomykanie z amortyzacją
- bez pracochłonnej obróbki korpusu
- zastosowanie poziome lub pionowe (zajmuje niewiele miejsca w korpusie)
- wykonanie prawe/lewe

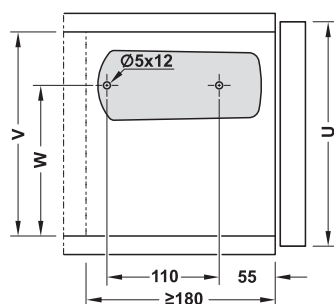
2

- materiał: okucie i zaślepki: tworzywo sztuczne, mocowanie frontu: cynkal
- powierzchnia/kolor: mocowanie frontu: niklowane, zaślepki: białe, szare, brązowe lub czarne przy zastosowaniu poziomym: 26 x 68 x 160 mm (szer. x wys. x dł.)
- wymiary: min. 180 mm (poziomo), min. 82 mm (pionowo)
- głębokość korpusu w świetle: 210–480 mm
- wysokość kłapy: 210–480 mm
- ciężar kłapy: maks. 9 kg
- montaż: do przykręcania wkrętami euro
- możliwość regulacji: kąt otwarcia

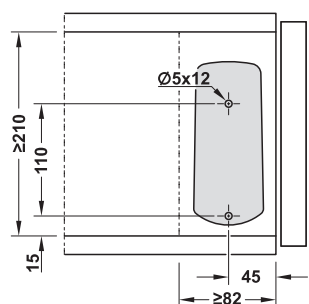


### Projektowanie i montaż

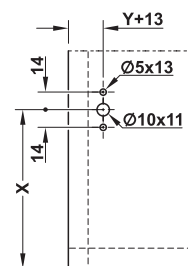
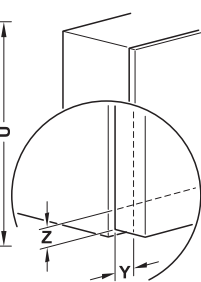
zastosowanie poziome



zastosowanie pionowe



zamocowanie frontu

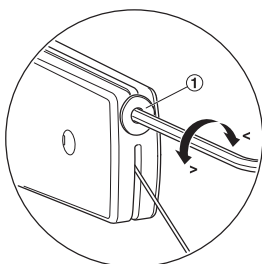


U	V	W	X
210–270	≥ 173	135	127 + Z
270–480	≥ 186	148	144 + Z

U	X
230–480	123 + Z

- U = wysokość kłapy
- V = wysokość korpusu w świetle
- W = wysokość otworu do przykręcania
- X = środek mocowania frontu
- Y = wymiar nałożenia kłapy z boku
- Z = wymiar nałożenia kłapy na dole

### Regulacja



① regulacja kąta otwarcia

### Uwaga

Podczas regulacji odciążyć kłapę.

### Zakres dostawy

1 rozwórka do kłap z zamocowaniem frontu  
materiały montażowe

model	biała	szara	brązowa	czarna
A, 40 N	365.48.710	365.48.510	365.48.110	365.48.310
B, 60 N	365.48.711	365.48.511	365.48.111	365.48.311
C, 100 N	365.48.712	365.48.512	365.48.112	365.48.312
D, 140 N	365.48.713	365.48.513	365.48.113	365.48.313

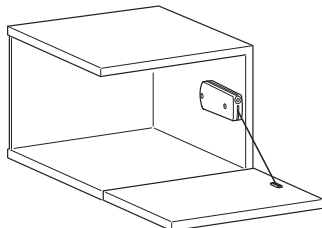
opakowanie: 1 lub 10 kompletów

### Wskazówka dotycząca zamówienia

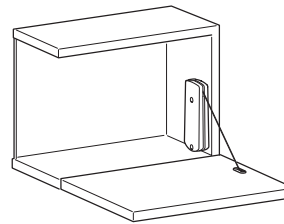
W połączeniu z tą rozwórką linkową do kłap zalecamy montaż zawiasu do kłap o numerze artykułu 342.78.700.

Tabela wartości orientacyjnych do doboru właściwego modelu

Zastosowanie poziome



Zastosowanie pionowe



wys. klapy mm	zawias do klap				zawias puszkowy					
	ciężar klapy kg	model*				ciężar klapy kg	model*			
		A	B	C	D		A	B	C	D
210–270	1,7–3	1				3,9–4,5	2			
	3,1–4		1			7,5–8		2		
	4,6–5,3			1		8,0–8,5			2	
	5,1–6				1	–			–	
270–330	1,7–3	1				3,3–4,5	2			
	3,1–4		1			6,1–7,4		2		
	4,0–5,1			1		7,5–8,2			2	
	4,4–6				1	7,5–8,5			2	
330–380	1,7–1,9	1				3,2–3,5	2			
	2,9–3,5		1			5,1–6,8		2		
	3,6–4,3			1		6,8–7,5			2	
	4,0–5,5				1	7,5–8			2	
380–430	1,5–1,8	1				2,7–3,3	2			
	2,5–3,3		1			4,8–6,6		2		
	3,3–3,8			1		6,8–7,2			2	
	3,6–4,7				1	7,3–8			2	
430–460	1,2–1,7	1				2,5–3,1	2			
	2,3–3,3		1			4,6–6		2		
	3,2–3,5			1		6,1–7			2	
	3,5–4,5				1	7,1–8			2	
460–480	–	–				–	–			
	2,2–2,8		1			4,4–5,3		2		
	2,8–3,2			1		5,5–6,5			2	
	3,3–4,3				1	6,6–7,5			2	


\* Wartość określa liczbę wymaganych rozwórek linkowych do klap.

wys. klapy mm	zawias do klap				zawias puszkowy					
	ciężar klapy kg	model*				ciężar klapy kg	model*			
		A	B	C	D		A	B	C	D
210–270	2,5–3,8	1				4,3–5,6	2			
	3,9–4,9		1			–		2		
	5,7–6,5			1		–			–	
	–				–	–			–	
	–				–	–			–	
270–330	2,3–3,1	1				4,2–5	2			
	3,2–4,1		1			7,0–7,5		2		
	4,2–5,5			1		7,6–9,0			2	
	5,5–5,9				1	–			–	
	–				–	–			–	
330–380	1,8–2,6	1				3,4–3,9	2			
	3,0–3,8		1			5,6–6,5		2		
	3,8–4,7			1		7,5–8,3			2	
	4,4–5,5				1	8,3–9,0			2	
380–430	1,7–2,3	1				2,9–4,2	2			
	2,8–3,5		1			4,7–6,2		2		
	3,5–4,3			1		7,2–7,7			2	
	4,3–4,6				1	7,3–8,5			2	
430–460	1,5–2,0	1				3,1–4,0	2			
	2,5–3,2		1			4,4–6,1		2		
	3,3–4			1		6,2–7,5			2	
	3,6–4,3				1	6,8–8,3			2	
460–480	–	–				2,8–3,8	2			
	2,3–2,6		1			4,1–5,8		2		
	3,2–3,6			1		6,0–7,2			2	
	3,3–4,0				1	6,3–7,5			2	

**Zawias do barku**

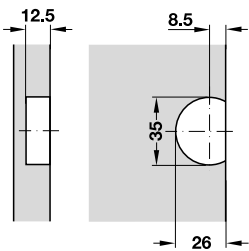
z regulacją w 3 płaszczyznach, kąt otwarcia 90°

→ z cynkalu



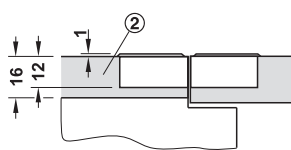
- montaż: do przykręcania

**Schemat wierceń**



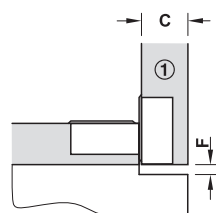
wymiary wierceń w półce i w klapie

**Wymiary przy zastosowaniu i planowaniu**



klapa otwarta

② półka



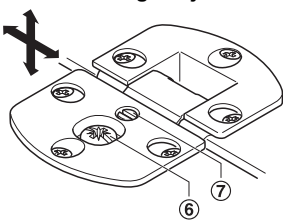
klapa zamknięta

① kłapa

C = grubość kłapy

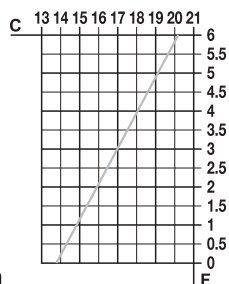
F = szczelina

**Możliwość regulacji**



⑥ regulacja boczna i na głębokość ± 1 mm

⑦ regulacja wysokości: +2, -1 mm



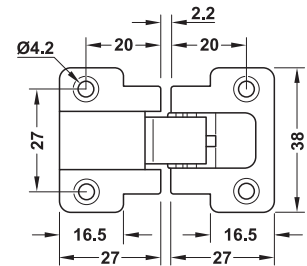
obliczanie szerokości szczeliny przy zaokrągleniu 1 mm

powierzchnia	nr artykułu
niklowana	342.66.730

opakowanie: 1, 10 lub 50 szt.

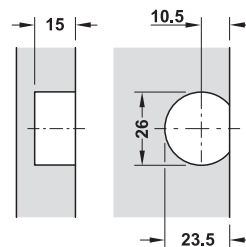
→ z cynkalu

dla grubości materiału od 18 mm

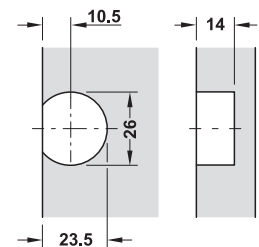


- materiał: cynkal
- powierzchnia: niklowana
- nałożenie: 18,5 mm
- montaż: do przykręcania

**Schemat wierceń**




wymiary wierceń w półce



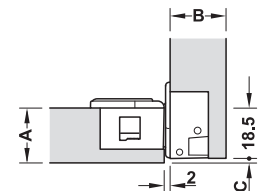
wymiary wierceń w klapie



**Wymiary przy planowaniu**



klapa otwarta

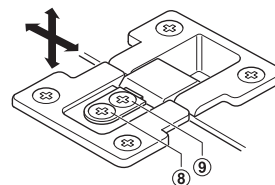


klapa zamknięta

**Tabela z nałożeniami**

grubość półki A mm	grubość kłapy B mm					
	18	20	22	24	25	26
18	-	1,7	3,7	5,7	6,7	7,7
20	-	-	1,7	3,7	4,7	5,7
22	-	-	-	1,7	2,7	3,7

**Możliwość regulacji**



⑧ = regulacja wysokości: +2 mm

⑨ = Regulacja

Boczna: ±1 mm

Głębokość: ±4 mm

powierzchnia	opakowanie szt.	nr artykułu
niklowana	4	342.78.700
	40	342.78.701

