

SYSTEMY SEGREGACJI ODPADÓW

→ Hailo Cargo Synchro

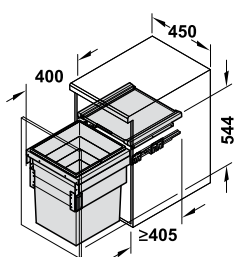
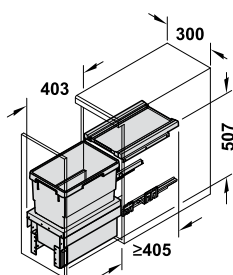


- 30** > do szer. korpusu: 300, 450, 500 lub 600 mm
- > do gł. korpusu w świetle: min. 405 mm
- 55** > rodzaj wysuwu: ponad wysuw z hamulcem
- 18 18** > materiał: mechanizm: stal w kolorze szarym, pokrywa: metal i tworzywo sztuczne, z antypoślizgową matą gumową, kosz: tworzywo szt. w kolorze szarym
- 28 18** > montaż: do przykręcenia do ściany bocznej
- 28 28** > grubość ścianki bocznej: automatyczna regulacja, 16 i 19 mm

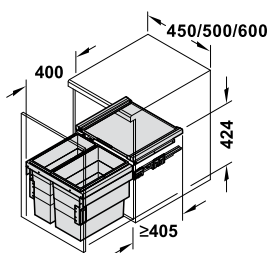
28 **13**
13 **13**

13 **13**
13 **18**

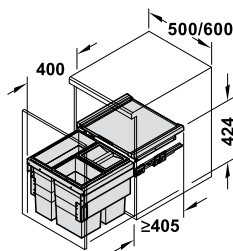
do szer. korpusu mm	pojemność l	wymiary (gł. x wys.) mm	model	nr artykułu
z jednym koszem				
300	30	403 x 507	3608-311	502.58.501
450	55	400 x 544	3608-461	502.58.503
z dwoma koszami				
450	2 x 18	400 x 424	3608-471	502.58.502
500	1 x 28 i 1 x 18	400 x 424	3608-521	502.58.504
600	2 x 28	400 x 424	3608-621	502.58.506
z trzema koszami				
500	1 x 18 i 2 x 13	400 x 424	3608-531	502.58.505
600	1 x 28 i 2 x 13	400 x 424	3608-631	502.58.507



z jednym koszem



z dwoma koszami



z trzema koszami