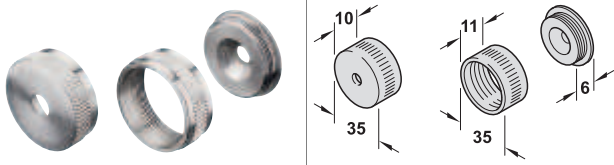


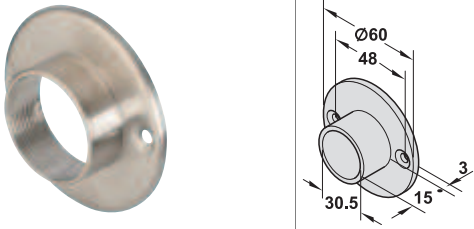
**Schrankrohlager rund für Durchmesser 30 mm**

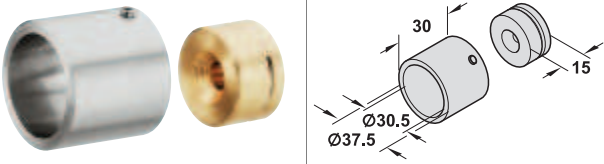
	Oberfläche/Farbe	Abpackung	Artikel-Nr.
<p>Edelstahl, zum Schrauben an die Seitenwand</p> 	matt gebürstet	1 Garnitur	803.51.072

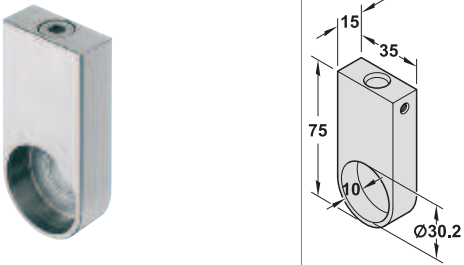
**Montage**

- 1 Schrankrohlager an den Seitenwänden montieren.
- 2 Überwurfteil auf das Schrankrohr aufschieben.

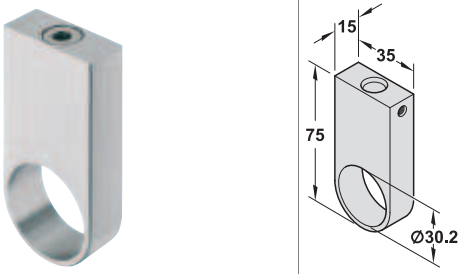
- 3 Schrankrohr in das Schrankrohlager ohne Gewinde einführen.
- 4 Überwurfteil mit dem Schrankrohlager mit Gewinde verschrauben.

	Oberfläche/Farbe	Abpackung	Artikel-Nr.
<p>Edelstahl, zum Schrauben an die Seitenwand</p> 	matt gebürstet	2 oder 20 Stück	803.42.012

	Oberfläche/Farbe	Abpackung	Artikel-Nr.
<p>Hülse: Edelstahl, Buchse: Messing, zum Schrauben an die Seitenwand</p> 	Hülse: matt gebürstet, Buchse: blank	2 Stück	803.42.052

	Oberfläche/Farbe	Abpackung	Artikel-Nr.
<p>Edelstahl, zum Schrauben unter den Fachboden, inklusive verdeckter Befestigung</p> 	matt gebürstet	1 Paar	803.42.082

**Schrankrohrmittelträger rund für Durchmesser 30 mm**

	Oberfläche/Farbe	Abpackung	Artikel-Nr.
<p>Edelstahl, zum Schrauben unter den Fachboden, inklusive verdeckter Befestigung</p> 	matt gebürstet	1 Stück	802.11.002

7

