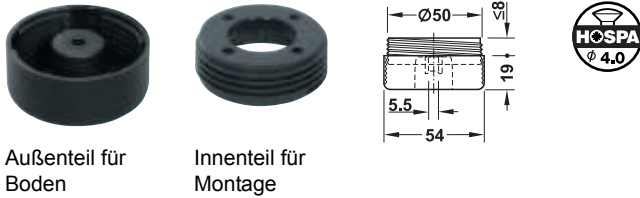


zum Schrauben → 2-teilig, mit Höheneinstellung

> Werkstoff: Kunststoff

Höhe 19 mm



Außenteil für Boden

Innenteil für Montage


> Höheneinstellung: +8 mm
> Tragkraft: ca. 70 kg



Bauhöhe mm	Farbe	Artikel-Nr.
19–27	schwarz	635.90.350
	grau	635.90.550

Abpackung: 100 Stück

Höhe 23 mm



Außenteil für Boden Innenteil für Montage

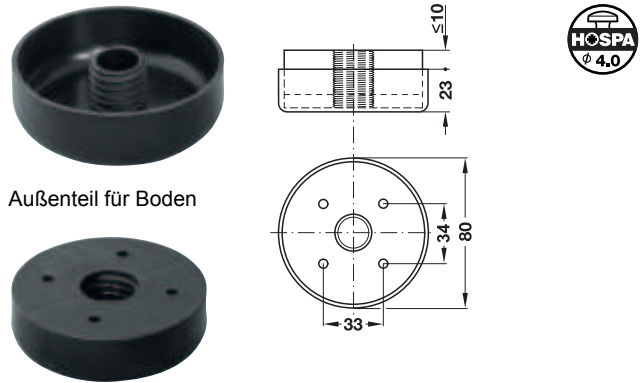
> Höheneinstellung: +10 mm
> Tragkraft: ca. 70 kg
> Einstellmöglichkeit: mit Längsschlitz



Bauhöhe mm	Farbe	Artikel-Nr.
23	schwarz	635.90.310

Abpackung: 1 oder 100 Stück

Höhe 23 mm



Außenteil für Boden

Innenteil für Montage

> Höheneinstellung: +10 mm
> Tragkraft: ca. 50 kg
> Einstellmöglichkeit: mit Längsschlitz



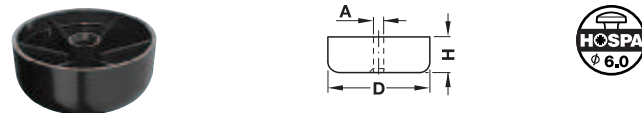
Bauhöhe mm	Farbe	Artikel-Nr.
23–33	schwarz	635.83.310

Abpackung: 1 oder 100 Stück

→ 1-teilig, ohne Höheneinstellung

> Werkstoff: Kunststoff
> Tragkraft: ca. 50 kg

Höhe 19–40 mm



Bauhöhe H mm	Maß A mm	Durchmesser D mm	schwarz
20	5,2	45	635.80.315
25	6,3	50	635.80.325
30	6,3	50	635.80.334
40	6,3	50	635.80.343

Abpackung: 100 Stück

→ in Bohrungen



Außenteil für Boden Innenteil für Montage

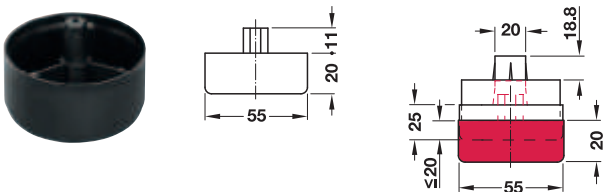
- > Werkstoff: Kunststoff
- > Farbe: schwarz
- > Durchmesser: 55 mm
- > Höheneinstellung: +20 mm; einstellbar von oben mit SW 8 Schraubendreher
- > für Holzdicke: 19 mm; bei geringeren Holzdicken Distanzscheibe verwenden
- > Tragkraft: ca. 70 kg



Höhe mm	Artikel-Nr.
25	635.92.320

Abpackung: 1 oder 100 Stück

Adapter 20 mm



- > Einsatzbereich: zur Kombination mit Gleiter-Basiselement
- > Tragkraft: ca. 60 kg

Bauhöhe mm	Artikel-Nr.
20	635.92.382

Abpackung: 1 oder 100 Stück

→ in Bohrungen oder zum Schrauben



Außenteil für Boden Innenteil zum Einpressen Innenteil zum Schrauben



- > Werkstoff: Kunststoff
- > Farbe: schwarz
- > Durchmesser: 55 mm
- > Höheneinstellung: +10 mm
- > Tragkraft: ca. 70 kg
- > Einstellmöglichkeit: mit Längsschlitz



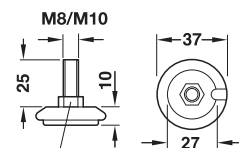
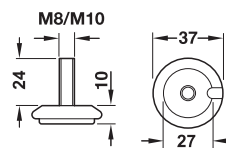
Montage	Abpackung Stück	Artikel-Nr.
zum Einpressen	100	635.90.320
zum Schrauben	1 oder 100	635.90.310

→ zum Einschrauben



starr

mit Kugelgelenk



① Sechskant SW13

- > Werkstoff: Gewindestift: Stahl, Gleiter: Kunststoff
- > Oberfläche/Farbe: Gewindestift: verzinkt, Gleiter: verchromt oder schwarz
- > Ausführung: starr oder mit Kugelgelenk zur Anpassung an Bodenunebenheiten

Lieferumfang

1 Basiselement mit Schutzkappe

Gewinde	Ausführung	Gleiter: schwarz	Gleiter: verchromt
M8	starr	650.22.381	650.22.281
	mit Kugelgelenk	650.22.391	650.22.291
M10	starr	650.22.382	650.22.282
	mit Kugelgelenk	650.22.392	650.22.292

Abpackung: 1 oder 100 Stück

