
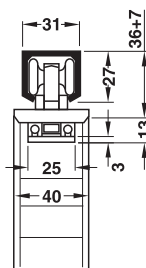


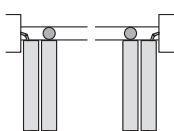
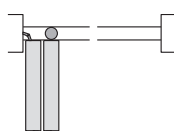
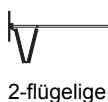
Faltschiebetürbeschlag T-Snap



- > Einsatzbereich: für 2- und 4-flügelige Faltwände, für gleich große Einzelflügel
- > Türflügelgewicht: je Faltelement (2 Türflügel) ≤40 kg
- > Türflügeldicke: 40 mm
- > Einstellmöglichkeit: Türflügel höhenverstellbar (abhängig von den verwendeten Türbändern)
- > geringe Laufgeräusche



Anwendung



Hinweis

Durch die Bedienung der Schiebetür verlagert sich der Drehpunkt. Der Laufwagen darf in seiner tragenden Funktion nicht vollständig durch die Bänder entlastet werden, da sonst die einwandfreie Führung des Systems nicht gewährleistet ist. Geeignet für aufgeschraubte und verdeckt liegende Türbänder.

Montage

Zwischen Zargenrahmen bzw. Wandanschluss sowie Blende oben muss in Bezug auf Falttür ringherum ein Spalt von min. 6 mm belassen werden, damit sich die Falttür öffnen lässt.

→ Garnitur ohne Laufschiene

	Artikel-Nr.
für 2 Türflügel	943.16.000
für 4 Türflügel	943.16.001

→ Schienen und Zubehör

	Werkstoff	Oberfläche	Länge mm	Artikel-Nr.
Laufschiene gebohrt	Aluminium	blank	1650	940.84.165
			2000	940.84.200
			2500	940.84.250
			3500	940.84.350
			6000	940.84.600
nach Maß	940.84.999			
Wandbefestigungswinkel 27,5 mm (alle 400 mm anbringen)	Stahl	chromatiert	–	940.84.071
Wandbefestigungswinkel 40 mm (alle 400 mm anbringen)	Stahl	chromatiert	–	940.84.072

Einsteckschlösser für Schiebetüren	▶ AH 2.32
Muschelgriffe	▶ AH 7.188

Türbänder – Aufschraubbänder	▶ AH 4.18
Türbänder – verdeckt liegend	▶ AH 4.29

7

