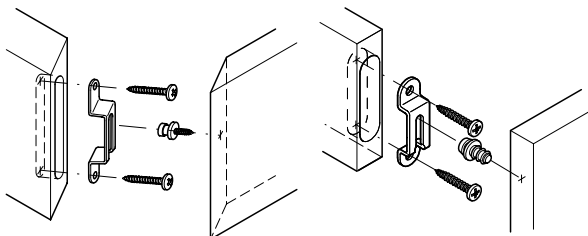


2

Okucie łączące do wpuszczania

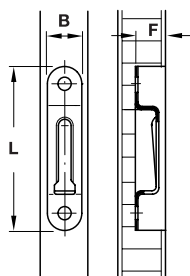
- materiał: stal
- powierzchnia: oksydowana
- montaż: do wpuszczania

Montaż



Przed przykręceniem należy przyłożyć łącznik nośny obudowy do górnej krawędzi frezowanej.

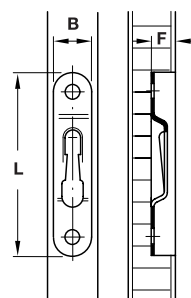
→ do połączeń szybko rozłączanych



do grubości płyty mm	długość mm	szer. mm	głębokość mm	nr wyrobu
od 16	63	12	8,3 ±0,05	262.47.049
min. 17	58	13	11,3 ±0,05	262.47.021
min. 20	58	16	11,3 ±0,05	262.47.076

opakowanie: 100 lub 1000 szt.

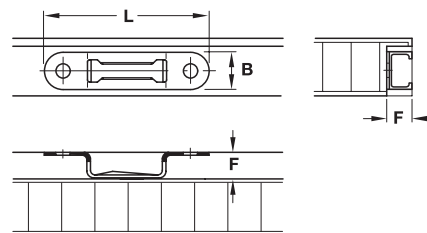

→ częściowo blokujące, do połączeń trudno rozłączanych



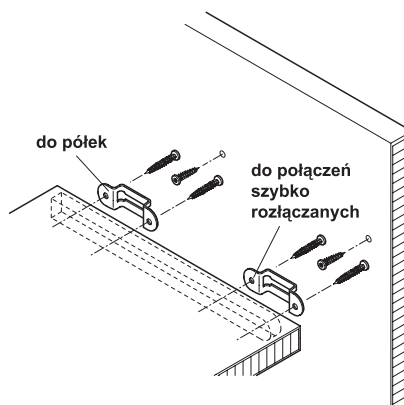
do grubości płyty mm	długość mm	szer. mm	głębokość mm	nr wyrobu
od 13	63	11	8,3 ±0,05	262.47.094
od 16	63	12	8,3 ±0,05	262.47.058

opakowanie: 100 lub 1000 szt.

→ do przesuwania, do półek



Montaż



Do montażu z przodu zaleca się okucie Modular do połączeń szybko rozłączanych (nr wyrobu 262.47.021).

do grubości płyty mm	długość mm	szer. mm	głębokość mm	nr wyrobu
min. 17	58	13	11,3 ±0,05	262.47.003

opakowanie: 100 lub 1000 szt.