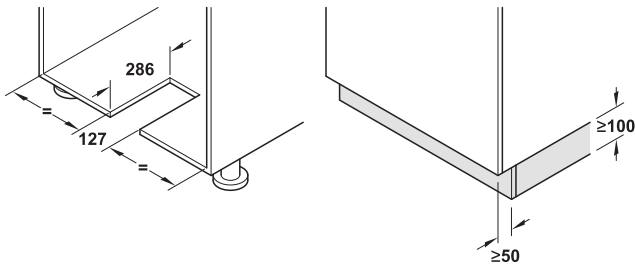



Elektrischer Türöffner

eigenes WLAN - Somit sicher gegen Fremdzugriffe
App für Android und iOS
kein unbeabsichtigtes Öffnen
einfaches Nachrüsten



- > Einsatzbereich: automatisches Öffnen aller Abfallsammler hinter Fronten und aller unteren Schubkästen
- > Ausführung: Auslösung mittels Sensor im Sockelbereich, integrierte einstellbare LED-Auffindbeleuchtung, einstellbare Auswurfkraft über App
- > Maße: Ausschnitt: 127 x 286 mm
- > Netzspannung: 110-230 V, 50/60 Hz
- > Montage: zum Schrauben in den Schrankboden, Plug-and-Play-Installation
- > Internationaler Adapter, 2 m Kabel

Lieferumfang


- 1 Elektrischer Türöffner
- 1 Steckernetzteil mit länderspezifischem Stecker
- inkl. Einspeisleitung 2 m
- 1 Montageanleitung
- Befestigungsschrauben

	Modell	Artikel-Nr.
Elektrischer Türöffner	3697-20	502.15.115

Abpackung: 1 Stück



6



Abfallsammler

DGH-M-INT 2020, HDE-de, 05/19; Maßangaben unverbindlich. Konstruktionsänderungen vorbehalten.

Hailo Euro Cargo-S	► FF 6.96
Hailo Euro Cargo	► FF 6.96
Hailo Cargo Basic	► FF 6.95
Hailo Zargen-Cargo Matrix Box P	► FF 6.93
Hailo Cargo Soft	► FF 6.95
Hailo Separato Matrix Box P	► FF 6.92
Hailo Triple XL	► FF 6.91