

ORGANIZACJA SZUFLAD

Wkład na sztućce Eco



- > zastosowanie: Häfele Matrix P, Häfele Matrix S, Blum Tandembox
- > materiał: tworzywo sztuczne
- > powierzchnia: z strukturą
- > kolor: aluminium metalizowany
- > wysokość: 50 mm
- > głębokość: do docięcia 474 – 440 mm

do szerokości korpusu mm	szerokość mm	nr artykułu
450	360 – 365	552.74.934
500	400 – 415	552.74.935
600	500 – 515	552.74.937
700	600 – 615	552.74.938
800	700 – 715	552.74.939
900	800 – 815	552.74.940
1000	900 – 915	552.74.941

opakowanie: 1 szt.

	nr artykułu
profil boczny uszczelniający L = 474 mm	552.74.590

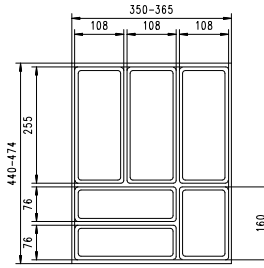
opakowanie: 1 szt.

Uwaga

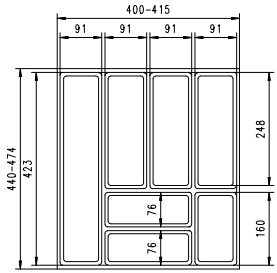
Profil boczny uszczelniający można zastosować do Häfele Matrix P lub Blum Tandembox.

Rysunki techniczne

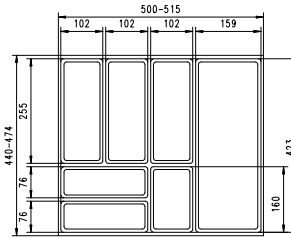
450 mm



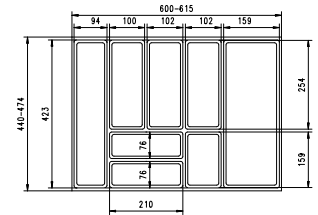
500 mm



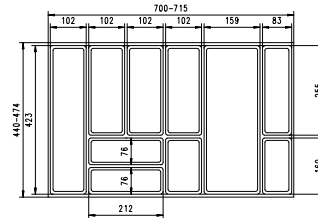
600 mm



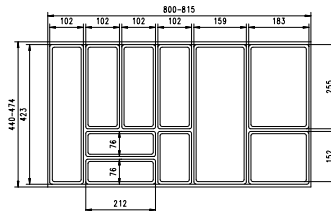
700 mm



800 mm



900 mm



1000 mm

