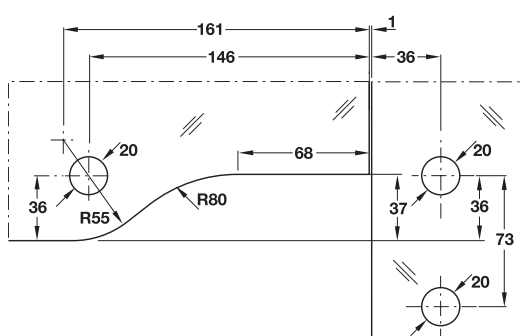
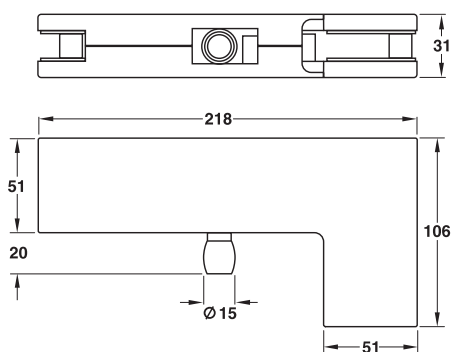
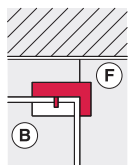


Winkel-Oberlichtbeschlag (F)



Glasbearbeitung

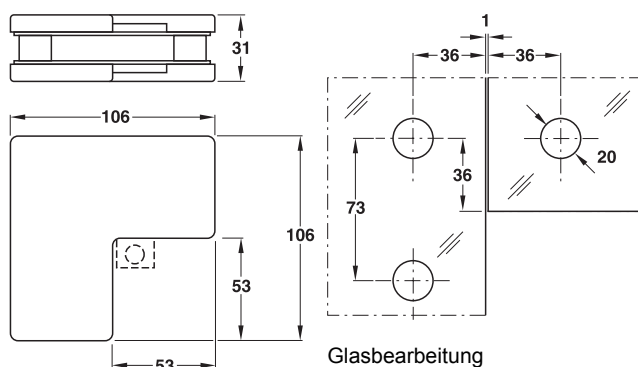
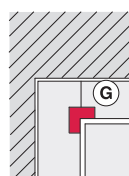
- > Einsatzbereich: Gegenlager für Pendeltürbeschlag oben oder Türschiene oben
- > für Glasdicke: 10–12 mm
- > Werkstoff: Abdeckungen: Edelstahl
- > Montage: nicht sichtbare Klemmbefestigung mit Innen-Sechskantschrauben
- > Einstellmöglichkeit: Bolzen seitlich ± 3 mm verstellbar
- > Anschlag: DIN links und DIN rechts verwendbar

Lieferumfang

- 1 Winkel-Oberlichtbeschlag
- 1 Ausgleichplatte für Glasstärke 10 mm
- 1 Innen-Sechskantschlüssel

Oberfläche	Artikel-Nr.
matt	981.00.030

Winkelverbinder (G)



- > Einsatzbereich: für 1-flügelige Türen
- > für Glasdicke: 10–12 mm
- > Werkstoff: Abdeckungen: Edelstahl
- > Montage: nicht sichtbare Klemmbefestigung mit Innen-Sechskantschrauben
- > Anschlag: DIN links und DIN rechts verwendbar

Lieferumfang

- 1 Winkelverbinder
- 1 Anschlageinsatz
- 2 Blindeinsätze für Pendeltüren
- 1 Ausgleichplatte für Glasstärke 10 mm
- 1 Innen-Sechskantschlüssel

Oberfläche	Artikel-Nr.
matt	981.00.060