

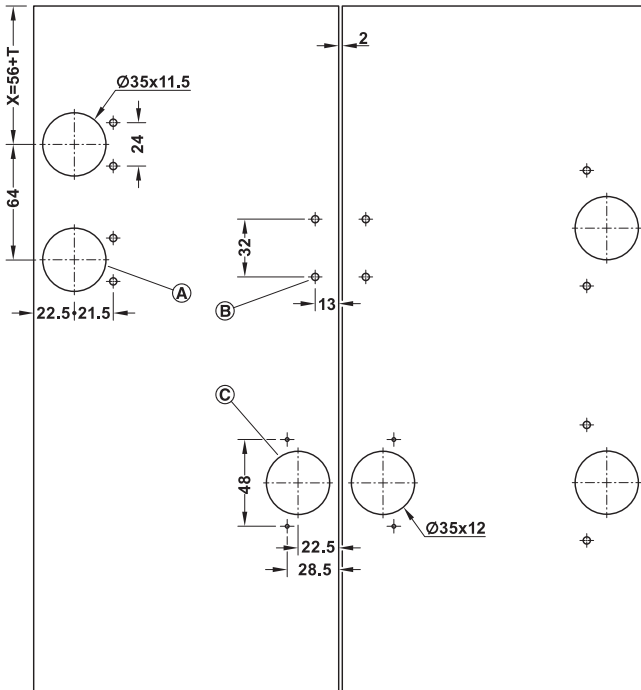
Drzwi składano-przesuwne Vorfront/Mixfront/Infront – drewno

Häfele Slido F-Fold61 25/50A



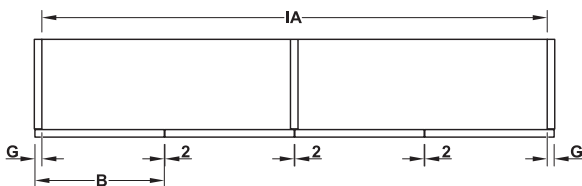
- > szerokość drzwi: 25 kg: <550 mm, 50 kg: <600
- > grubość drzwi: 16–19 mm
- > waga drzwi: 12,5/25 kg (25/50 kg na parę drzwi)
- > możliwość regulacji: regulacja poprzez zawiasy górny, z 4 rolkami
- > zespół jezdny: rolki z tworzywa sztucznego, łożyskowane
- > charakterystyka zespołu jezdnego: montaż drzwi do panelu bocznego za pomocą zawiasów puszkowych
- > wersja: wózki jezdne wieszane na szynie bez użycia narzędzi
- > montaż: może również być stosowany do drzwi z ramką aluminiową o szerokości >50 mm
- > zastosowanie:

schemat otworów na drzwiach



- (A) otwór nie wymagany przy wersji 25 kg
- (B) przy zawiasie łączącym zwykłym
- (C) przy zawiasie łączącym regulowanym

Kalkulacja szerokości drzwi

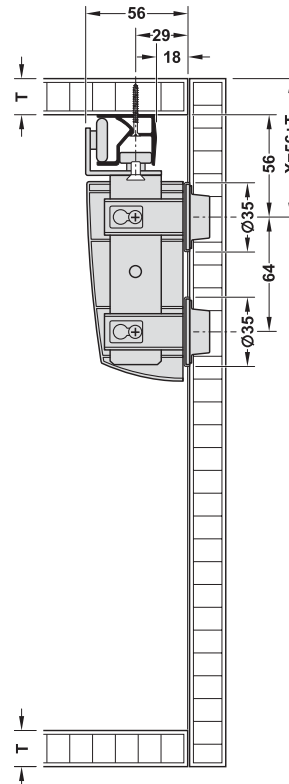


1 para drzwi

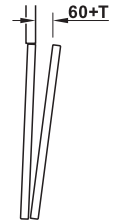
$$B = (IA + 2G - 2)/2$$

- B = szerokość drzwi
- G = nałożenie drzwi na panel boczny
- IA = szerokość korpusu w świetle
- T = grubość drzwi

wymiary montażowe



wymagane miejsce



Drzwi składano-przesuwne Vorfront/Mixfront/Infront – drewno

→ Zestaw

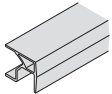
waga drzwi kg	wersja	montaż	zakres dostawy	nr artykułu
25	z zawiasem łączącym zwykłym bez zaślepki	lewy	1 wózek jezdny z 1 zawiasem puszkowym do drzwi lewych 4 zawiasy łączące	409.36.032
		prawy	1 wózek jezdny z 1 zawiasem puszkowym do drzwi prawych 4 zawiasy łączące	409.36.033
		lewy i prawy (zestaw)	1 wózek jezdny z 1 zawiasem puszkowym do drzwi lewych 1 wózek jezdny z 1 zawiasem puszkowym do drzwi prawych 8 zawiasów łączących	409.36.036
	z zawiasem łączącym regulowanym bez zaślepki	lewy	1 wózek jezdny z 1 zawiasem puszkowym do drzwi prawych 4 zawiasy łączące regulowane	409.36.038
		prawy	1 wózek jezdny z 1 zawiasem puszkowym do drzwi prawych 4 zawiasy łączące regulowane	409.36.039
		lewy i prawy (zestaw)	1 wózek jezdny z 1 zawiasem puszkowym do drzwi lewych 1 wózek jezdny z 1 zawiasem puszkowym do drzwi prawych 8 zawiasów łączących regulowanych	409.36.042
	z zawiasem łączącym regulowanym z zaślepką białą	lewy	1 wózek jezdny z 1 zawiasem puszkowym do lewych 4 zawiasy łączące regulowane 1 zaślepka biała	409.36.044
		prawy	1 wózek jezdny z 1 zawiasem puszkowym do drzwi prawych 4 zawiasy łączące regulowane 1 zaślepka biała	409.36.045
		lewy i prawy (zestaw)	1 wózek jezdny z 1 zawiasem puszkowym do drzwi lewych 1 wózek jezdny z 1 zawiasem puszkowym do drzwi prawych 8 zawiasów łączących regulowanych 2 zaślepki białe	409.36.048
50	z zawiasem łączącym zwykłym bez zaślepki	lewy	1 wózek jezdny z 2 zawiasami puszkowymi do drzwi lewych 4 zawiasy łączące	409.36.034
		prawy	1 wózek jezdny z 2 zawiasami puszkowymi do drzwi prawych 4 zawiasy łączące	409.36.035
		lewy i prawy (zestaw)	1 wózek jezdny z 2 zawiasami puszkowymi do drzwi lewych 1 wózek jezdny z 2 zawiasami puszkowymi do drzwi prawych 8 zawiasów łączących	409.36.037
	z zawiasem łączącym regulowanym bez zaślepki	lewy	1 wózek jezdny z 2 zawiasami puszkowymi do drzwi lewych 4 zawiasy łączące regulowane	409.36.040
		prawy	1 wózek jezdny z 2 zawiasami puszkowymi do drzwi prawych 4 zawiasy łączące regulowane	409.36.041
		lewy i prawy (zestaw)	1 wózek jezdny z 2 zawiasami puszkowymi do drzwi lewych 1 wózek jezdny z 2 zawiasami puszkowymi do drzwi prawych 8 zawiasów łączących regulowanych	409.36.043
	z zawiasem łączącym regulowanym z zaślepką białą	lewy	1 wózek jezdny z 2 zawiasami puszkowymi do drzwi lewych 4 zawiasy łączące regulowane 1 zaślepka biała	409.36.046
		prawy	1 wózek jezdny z 2 zawiasami puszkowymi do drzwi prawych 4 zawiasy łączące regulowane 1 zaślepka biała	409.36.047
		lewy i prawy (zestaw)	1 wózek jezdny z 2 zawiasami puszkowymi do drzwi lewych 1 wózek jezdny z 2 zawiasami puszkowymi do drzwi prawych 8 zawiasów łączących regulowanych 2 zaślepki białe	409.36.049

opakowanie: 1 zestaw

Wskazówka dotycząca zamówienia

Szynę jezdną, materiały montażowe i zawiasy puszkowe łączące drzwi z panelem bocznym nie są częścią zestawu. Należy zamówić je osobno.

→ Szyny

		materiał	wykończenie	długość mm	nr artykuły
	szyna jezdna przykręcana	aluminium	srebrny, anodowany	1500	409.31.601
				2500	409.31.605

opakowanie: 1 szt.