

## PROWADNICE

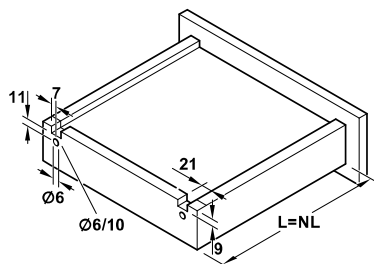
## Matrix Runner UM A PTO

## Wysuw częściowy

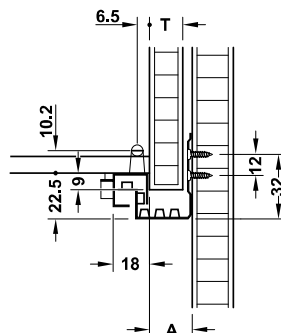
udźwig do 25 kg, montaż na clip,  
Push-to-Open



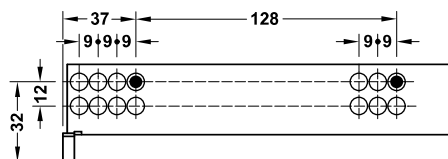
- > materiał: stal
- > wykończenie: ocynkowane
- > wymiary: szer. szuflady = szer. korpusu w świetle - 42 mm + 2 x grubość boku szuflady
- > do grubości boku szuflady: 16 mm
- > z mechanizmem Push-to-Open



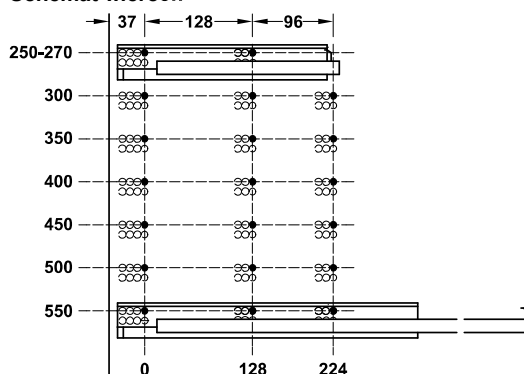
## Montaż



T	A
16	21



## Schemat wierceń



## Zakres dostawy

1 para prowadnic  
1 para sprzęgieł

dł. szuflady L mm	min. głębokość korpusu mm	długość wysuwu mm	nr artykułu
<b>z Push-to-Open</b>			
250	268	153	433.03.010
270	288	173	433.03.011
300	318	203	433.03.012
350	368	253	433.03.013
400	418	283	433.03.014
450	468	333	433.03.015
500	518	383	433.03.016
550	568	413	433.03.017

opakowanie: 1 lub 4 pary