

ORGANIZACJA SZUFLAD

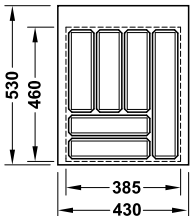
Wkład na sztućce Premium



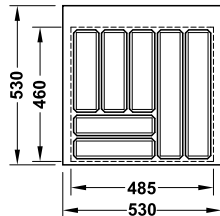
- > nowa, zintegrowana powierzchnia antypoślizgowa (tylko przy kolorze antracytowym perłowym)
- > nadaje się szczególnie do montażu pod płytą indukcyjną (o wysokości 40 mm)



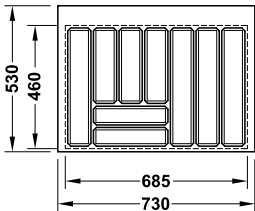
- > zastosowanie: do wszystkich typowych boków szuflad i szuflad drewnianych
- > materiał: tworzywo sztuczne
- > kolor: antracytowy perłowy lub biały żłobiony
- > do długości znam.: 500 mm
- > wys.: 40 lub 52 mm
- > głębokość: 460–530 mm
- > montaż: do przycięcia



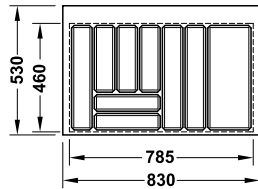
do szerokości korpusu 500 mm



do szerokości korpusu 600 mm



do szerokości korpusu 800 mm



do szerokości korpusu 900 mm

→ wysokość 40 mm

do szerokości korpusu mm	antracytowy perłowy	biały żłobiony
600	556.60.336	556.60.736
800	556.60.337	556.60.737
900	556.60.338	556.60.738

opakowanie: 1 szt.

→ wysokość 52 mm

do szerokości korpusu mm	antracytowy perłowy	biały żłobiony
500	556.60.315	556.60.715
600	556.60.316	556.60.716
800	556.60.317	556.60.717
900	556.60.318	556.60.718

opakowanie: 1 szt.

Przegródka



- > zastosowanie: do dzielenia wkładu na noże o wysokości 52 mm
- > materiał: tworzywo sztuczne
- > wys.: 50 mm

kolor	nr artykułu
biała	556.60.749
antracytowa	556.60.349

opakowanie: 1 szt.